

RoHS

零件套件 必須訂購的套件  
(1扇門) 請根據適用門高和門重進行選擇(套件內各零件尺寸圖和規格等詳細請參見下表)

| 品號                  | 門高 (mm)   | 門重 (kg)  | 零件內容GS-LIN-X450用) |                   |                  |    | 庫存 |       |
|---------------------|-----------|----------|-------------------|-------------------|------------------|----|----|-------|
|                     |           |          | ①鉸鏈本體套件 (帶扣力及阻尼器) | ②鉸鏈本體套件 (無鎖扣及阻尼器) | ③連接桿             |    |    | ④連接桿蓋 |
|                     |           |          | 數量                | 數量                | 品號               | 數量 |    | 數量    |
| GS-LIN-X450S-0907   | 600~900   | 7以下      | 2套                | -                 | GS-LIN-X45-L540  | 1根 | 2個 | △     |
| GS-LIN-X450S-0910   |           | 7.1~10.5 | 3套                |                   |                  |    |    | △     |
| GS-LIN-X450S-1210   | 901~1200  | 7.1~10.5 | 3套                | 1套                | GS-LIN-X45-L840  | 1根 | 2個 | △     |
| ※1GS-LIN-X450S-1214 |           | 10.6~14  |                   |                   |                  |    |    | △     |
| GS-LIN-X450S-1510   | 1201~1500 | 7.1~10.5 | 3套                | -                 | GS-LIN-X45-L1140 | 1根 | 2個 | △     |
| ※1GS-LIN-X450S-1514 |           | 10.6~14  |                   |                   |                  |    |    | 1套    |
| ※2GS-LIN-X450S-1517 |           | 14.1~17  |                   | 2套                |                  |    |    | △     |
| GS-LIN-X450S-1810   | 1501~1800 | 7.1~10.5 | 3套                | -                 | GS-LIN-X45-L1440 | 1根 | 2個 | △     |
| ※1GS-LIN-X450S-1814 |           | 10.6~14  |                   |                   |                  |    |    | 1套    |
| ※2GS-LIN-X450S-1817 |           | 14.1~17  |                   | 2套                |                  |    |    | △     |
| GS-LIN-X450S-2110   | 1801~2100 | 7.1~10.5 | 3套                | -                 | GS-LIN-X45-L1740 | 1根 | 2個 | △     |
| ※1GS-LIN-X450S-2114 |           | 10.6~14  |                   |                   |                  |    |    | 1套    |
| ※2GS-LIN-X450S-2117 |           | 14.1~17  |                   | 2套                |                  |    |    | △     |
| ※1GS-LIN-X450S-2414 | 2101~2400 | 10.6~14  | 3套                | 1套                | GS-LIN-X45-L2040 | 1根 | 2個 | △     |
| ※2GS-LIN-X450S-2417 |           | 14.1~17  |                   |                   |                  |    |    | 2套    |

Ps. 備註

訂貨：  交期：

- 適用門高 600 ~ 900mm，適用門重 7kg 以下時，還備有包含底座類的標準套件
- ※1 為 4 個鉸鏈規格，安裝鉸鏈本體套件 (無扣力、阻尼器) ②時，用於自下數起第 2 個
- ※2 為 5 個鉸鏈規格，安裝鉸鏈本體套件 (無扣力、阻尼器) ②時，用於自下數起第 2 個和第 3 個


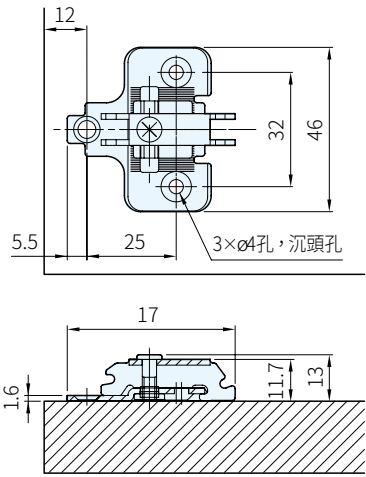

GS-LIN-X450S-0907

零件套件的詳細內容 尺寸圖請參見上頁

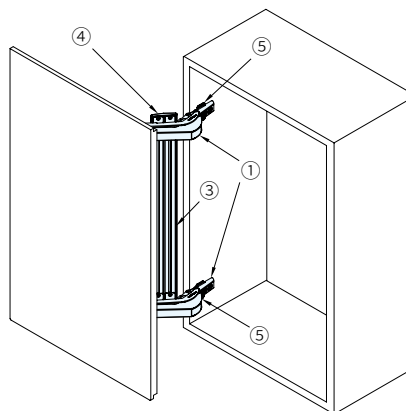
| 編號 | 套件內零件  | 說明   | 編號 | 套件內零件  | 說明  |
|----|--|--|----|--|---|
| ①  | 鉸鏈本體套件 (帶扣力及阻尼器) 1套內容<br>鉸鏈本體 (帶阻尼器、扣力)<br> × 1<br>杯蓋 十字孔扁頭自攻螺絲<br> × 1  × 4顆 | 單件品號：<br>GS-LIN-X450ACD<br>材質：鋼<br>表面處理：鍍鎳 | ③  |  | 單件品號：<br>GS-LIN-X45-L540<br>單件品號：<br>GS-LIN-X45-L840<br>單件品號：<br>GS-LIN-X45-L1140<br>單件品號：<br>GS-LIN-X45-L1440<br>單件品號：<br>GS-LIN-X45-L1740<br>單件品號：<br>GS-LIN-X45-L2040<br>材質：鋁合金<br>表面處理：陽極 |
| ②  | 鉸鏈本體套件 (無扣力及阻尼器) 1套內容<br>鉸鏈本體 (無阻尼器、扣力)<br> × 1<br>杯蓋 十字孔扁頭自攻螺絲<br> × 1  × 4顆 | 單件品號：<br>GS-LIN-X450A<br>材質：鋼<br>表面處理：鍍鎳   | ④  |   | 單件品號：<br>GS-LIN-X45C<br>材質：POM<br>顏色：灰  |

RoHS

底座類  
必須訂購的零件  
對於上頁的1套零件，底座⑤應與鉸鏈本體數量相同(①+②的合計個數)  
每個底座需要3顆(①+②合計個數的3倍)十字孔沉頭自攻螺絲⑥

| 編號 | 零件   | 尺寸圖   | 說明   |
|----|--|---|--|
| ⑤  | 底座<br>                          |  | 品號：<br>GS-230-P4W-32T<br>材質：鋼<br>表面處理：鍍鎳<br>另外也可使用GS-230鉸鏈用底座，詳細內容請參見本單元 |
| ⑥  | 十字孔圓沉頭自攻螺絲<br>3.5×15<br><br>底座用 |   | 單件品號：<br>GS-TAP3515NI<br>材質：鋼<br>表面處理：鍍鎳                                 |

圓圈編號為零件編號  
請與上頁的零件表對照查閱  
GS-LIN-X600請參閱下頁



標準套件 帶底座類



使用GS-LIN-X450的套件內容

**Ps. 備註**

- 零件套件附配底座類，無須另外訂購底座，安裝方便
- 適用門尺寸：寬 400 ~ 500mm，高 600 ~ 900mm，厚度 15 ~ 24mm，適用門重 7kg 以下
- 零件內容  
 鉸鏈本體……2 個、連接桿蓋……2 個  
 底座……2 個、杯蓋……2 個  
 連接桿……1 根  
 十字孔圓沉頭自攻螺絲 3.5×15……6 顆  
 十字孔扁頭自攻螺絲 3.5×15……8 顆

| 品號            | 適用高度 | 門高      | 門重    | 附配底座             | 庫存 |
|---------------|------|---------|-------|------------------|----|
| GS-LIN-X450   | 19   | 600~900 | 7kg以下 | GS-230-P4W-32T   | △  |
| GS-LIN-X450-5 | 14   |         |       | GS-230-P4W-32T-5 | △  |

訂貨：  交期：

GS-LIN-X450