

RoHS

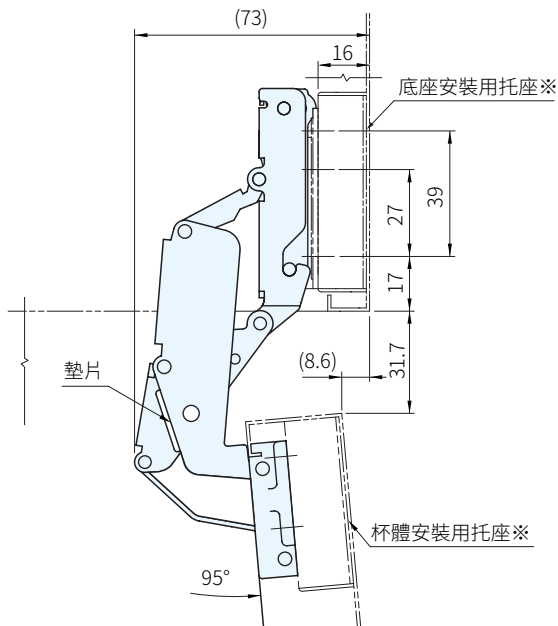
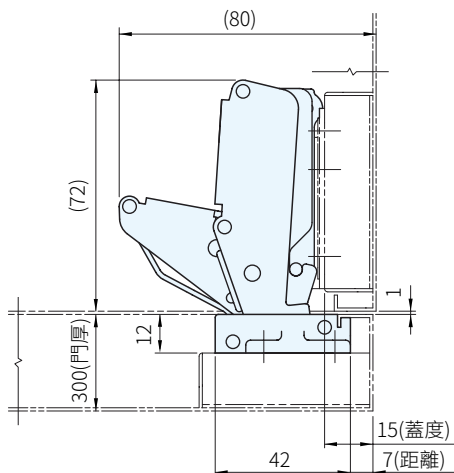


GS-HT160THV2-G



GS-HT160TZ

Type	本體		杯體		墊片	
	材質	處理	材質	處理	材質	顏色
GS-HT160THV2-G	鋼	鍍鎳	鋅合金	鍍鎳	POM	黑
GS-HT160TZ	鋼	鍍鎳	-	-	-	-



※杯體和底座安裝用托座請用戶另行準備，托座加工請參考本單元

品號	質量 (g)	庫存
GS-HT160THV2-G	205	·

品號	備註	庫存
GS-HT160TZ	底座(選購品)	·

訂貨： 交期： 天
GS-HT160THV2-G

訂貨： 交期： 天
GS-HT160TZ

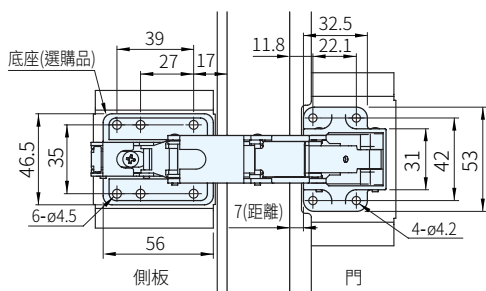
SP 特長

- 快裝可脫卸厚門用鉸鏈
- 通過墊片減少夾臂之間的磨損及門的下沉
- 採用邊旋轉邊大幅移出的結構，可減少對側向的衝突
- 安裝規格等詳細內容請洽詢我司業務人員
- 適用於小型自動售貨機、售票機、組合門、嵌牆式箱體的門等

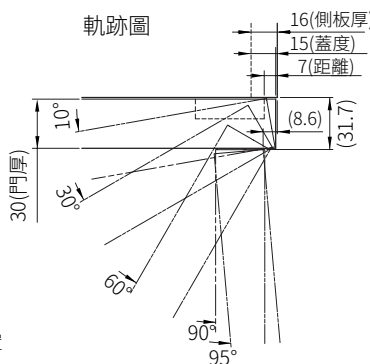


Ta 技術資料

安裝圖



軌跡圖



本圖所示為距離7mm、門厚30mm、側板厚16mm、高度15mm的安裝位置