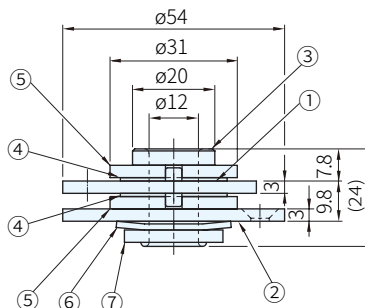
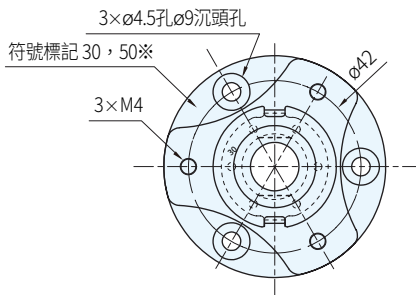




孔徑 $\phi 12$

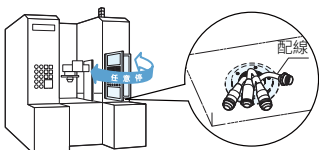


※標記30表示GS-HG-S30-12；50表示GS-HG-S50-12

編號	零件名稱	材質	表面處理
①	托座	SUS430	滾筒拋光
②	底板	SUS430	滾筒拋光
③	套筒	SUS303	-
④	F板	磷青銅	-
⑤	墊圈	SUS430	滾筒拋光
⑥	碟簧	鋼	-
⑦	固定墊圈	SUS430	-

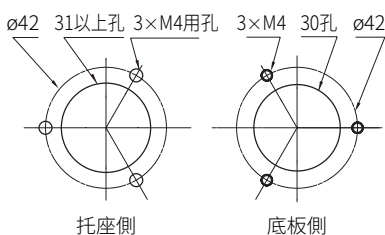
**Ex. 使用例**

機床的操作面板

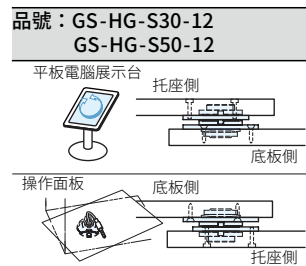


中心孔可通過配線

**【安裝孔加工圖】**



**【安裝方向例】**



品 號	中心部孔徑	扭矩	庫 存
GS-HG-S30-12	$\phi 12$	3.0N·m (30.6kgf·cm)	·
GS-HG-S50-12		5.0N·m (51.0kgf·cm)	·

**Sp. 特長**

- 可360°自由旋轉，保持任意角度的任意停規格
- 中心孔可通過配線共有 $\phi 12$ 、 $\phi 34$ 、 $\phi 50$ 三種孔徑， $\phi 34$ 、 $\phi 50$ 請洽詢我司業務人員
- 已通過 2 萬次開關測試

**Wa. 注意**

- 初始扭矩與額定扭矩誤差為 $\pm 20\%$
- 連續使用可能會達不到規定的扭矩
- 額定扭矩為交貨時的扭矩值，並非耐久試驗後的扭矩值
- 不可在本產品上塗敷潤滑劑
- 請勿在室外或粉塵飛揚的場所使用，否則可能會明顯降低性能
- 可上下翻轉使用，螺釘請從安裝面(安裝方向例)進行固定，若從另一面固定，產品將無法發揮功能
- 非全不銹鋼製，不可用於潮溼環境

訂貨：  交期：

GS-HG-S30-12

請觀看動畫

