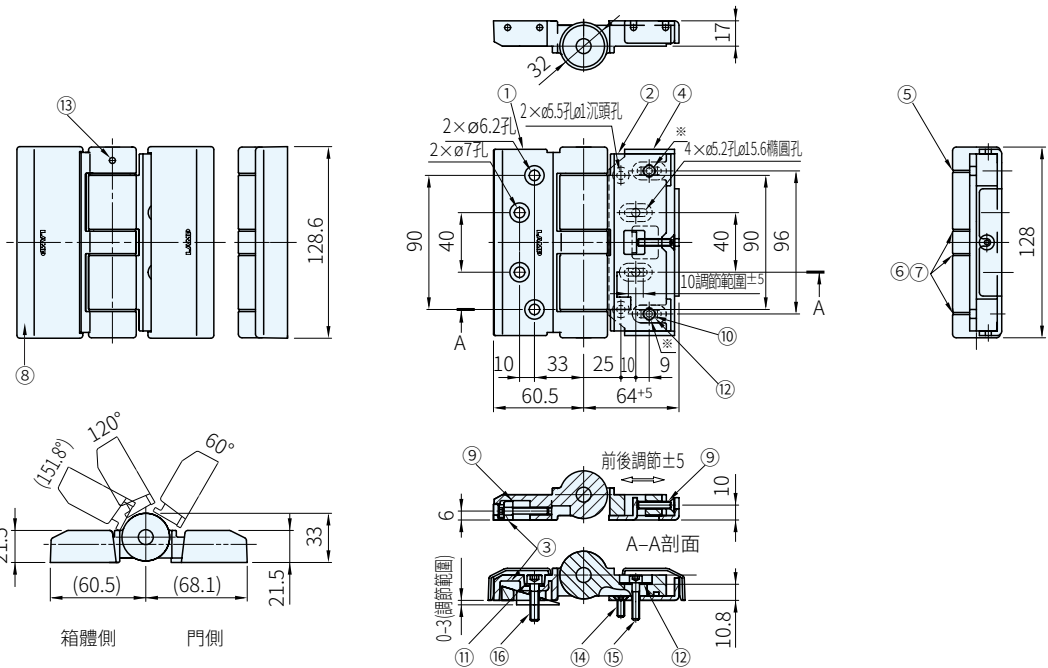




蓋罩取下狀態

編號	零件名稱	材質	表面處理
①	本體A	鋅合金	鍍沙線+清漆罩面
②	本體B		
③	托座A		鍍鎳
④	托座B	SUS304	亮光滾筒拋光
⑤	墊圈	PTFE	-
⑥	墊圈	POM	
⑦	墊圈	石墨尼龍	
⑧	蓋罩	AES樹脂	

編號	零件名稱	材質	表面處理
⑨	內六角沉頭螺栓M5×25	SUS	-
⑩	內六角螺栓M5×12		
⑪	墊圈，標稱尺寸6		
⑫	橢圓形平墊圈M5用		
⑬	彈簧銷，標稱尺寸4×32		
⑭	內六角沉頭螺栓M5×14		
⑮	內六角螺栓M5×25		
⑯	內六角螺栓M6×25		
⑰	低頭內六角螺栓M5×30		



※用於固定本體B與托座B的橢圓孔

品號	門寬	門高	門重 (使用2個時)	定位扭矩	質量 (g)	庫存
GS-HG-FH128	600~900	900~1200	40kg以下	10N·m(102kgf·cm)	1500	-

SP 特長

- 附帶開啟角度60°、120°臨時定位的點停機構
- 安裝後仍可進行前後、左右調節
- 附帶隱藏安裝螺絲的蓋罩
- 旋轉部裝有氟素樹脂墊圈，確保平滑旋轉
- 適用於環境試驗設備、理化設備等

· 請觀看動畫

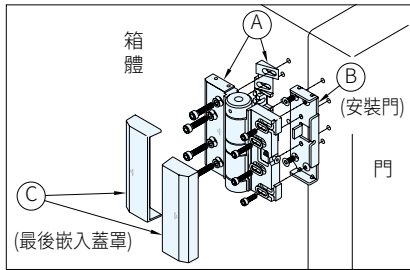


訂貨： 交期： 天

GS-HG-FH128

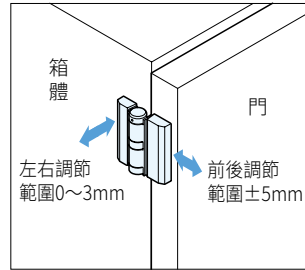
Te. 技術資料

安裝方法(附配安裝螺絲)



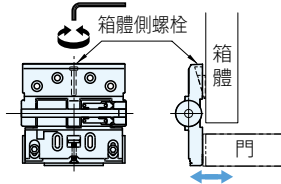
按A~C的順序進行安裝

位置調節方法(取下蓋罩後進行)



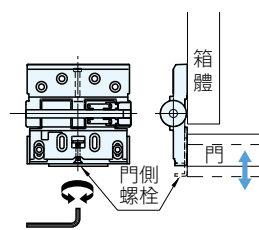
可進行左右、前後方的位置調節
左右方向可移動0~3mm
前後方向可移動±5mm

左右調節



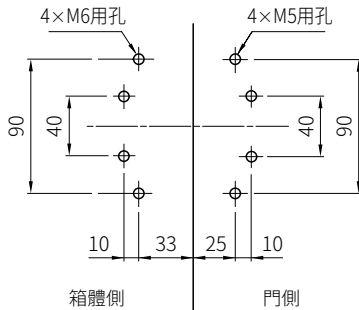
旋轉鉸鏈的箱體側螺柱，可進行門左右方向的調節

前後調節




旋轉鉸鏈的門側螺柱，可進行門前後方向的調節

安裝孔加工圖



Ex. 使用例



Ac. 附屬品

- 內六角螺柱M6×25(不銹鋼)
- 內六角螺柱M5×25(不銹鋼)
- 內六角沉頭螺柱M5×14(不銹鋼)
- 橢圓形平墊圈M5用(不銹鋼)
- 墊圈，標稱尺寸6(不銹鋼)