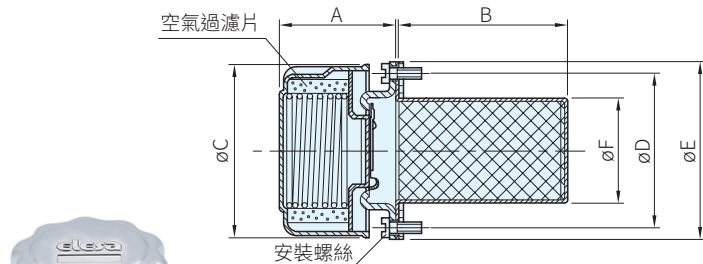
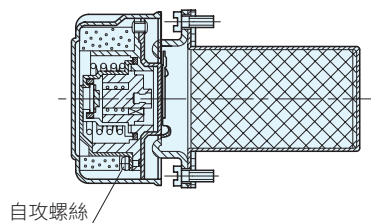


RoHS

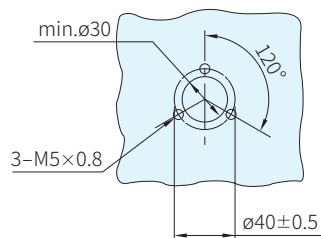


SMN.BA(排氣型 · 鋼籃)

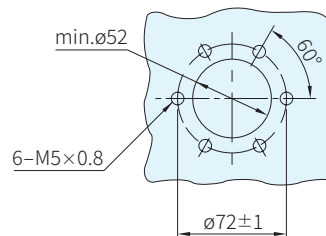


SMW.BA(壓力型 · 鋼籃)

裝配方式



SMN.BA-036



SMN.BA-086 ,  
SMW.BA-186

Type	蓋子		法蘭		過濾片固定彈簧 籃(過濾性800µ)			
	材質	處理	材質	處理	材質	處理	材質	處理
SMN.BA	鋼	鍍鉻	鋼	鍍鋅	鋼	鍍鋅	鋼	鍍鋅
SMW.BA					-	-		

品號	A	B	C	D	E	F	質量 (g)	庫存
SMN.BA-036	42	66	47	40	52	27	91	·
SMN.BA-086	55	80	81	72	83	49	370	·

品號	A	B	C	D	E	F	質量 (g)	庫存
SMW.BA-186	55	80	81	72	83	49	410	·

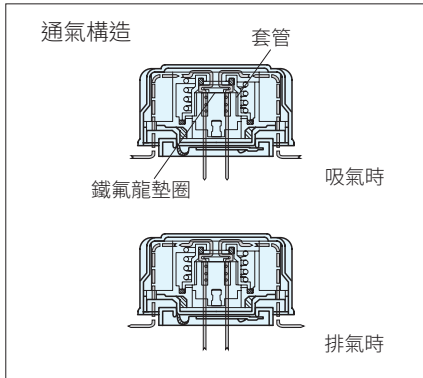
SP 特長

訂貨：  交期：  天  
SMN.BA-036

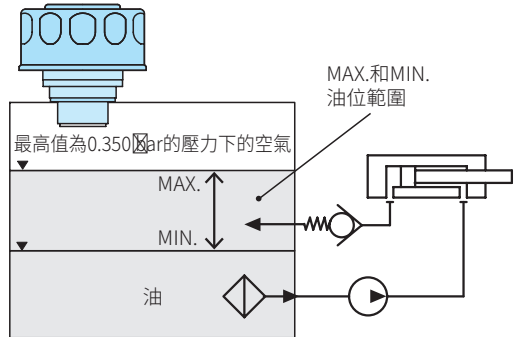
- 堅固的鋼製蓋子，適合在屋外使用
- 密封圈可以防止漏油
- 蓋子和法蘭轉動鬆開
- ☑ SMN.BA：☑
  - 有通氣構造，鎖緊狀態空氣也可以自由流通
  - 溫度快速上昇，油桶內部產生大壓力差時，內外部空氣可迅速平衡，安全性佳。尤其適合在增壓器和減壓器使用場合，油量增減變化量很大時
  - 氣孔內藏空氣過濾片，不致產生油膜造成環境污染
- ☑ SMW.BA：☑
  - 氣構造
  - 壓力作動吸入0.030Bar時，排出0.350Bar時
  - 油吐出，氣壓達到0.030Bar時，閥(鐵氟龍墊圈)自動打開，將外氣吸入
  - 當油回流桶內，氣壓超過0.350Bar時，套管移往內部，空氣排出

透氣蓋通氣構造的特點：

- (1) 排氣壓力調節，使用壽命長，可以使用在粉塵多的場合
- (2) 壓力桶保持低壓，縱使劇烈的搖動，油也可以保留在桶內
- (3) 泵的作動條件變好



在液壓管路中使用的SMW.BA

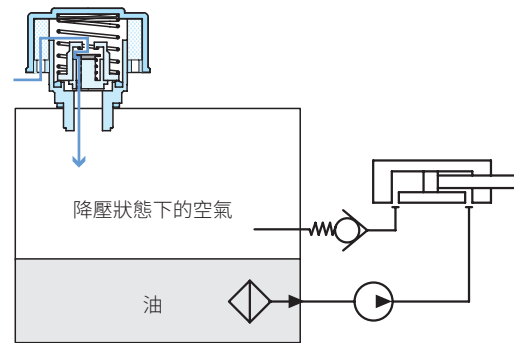
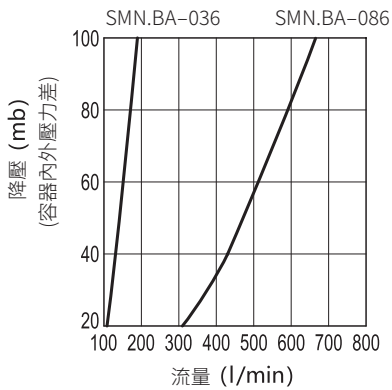


正常工作狀態

**TE. 技術資料**

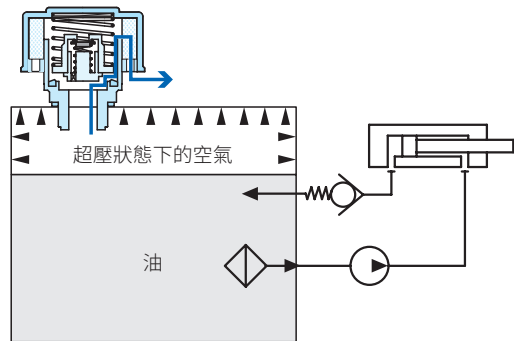
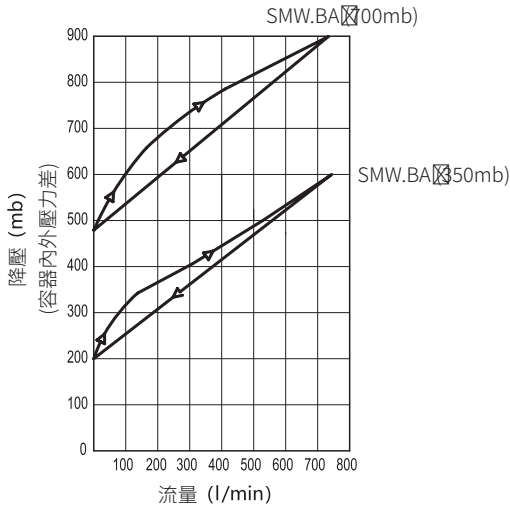
- 適用溫度max.100°C，min.-30°C
- 氣性標準表

SMN.BA (排氣型)



當容器內的氣壓下降到0.030bar以下時，空氣通過吸氣閥進入容器

SMW.BA (壓力型)



當容器內超壓大於0.350bar (或0.700bar)，空氣通過安全閥排出