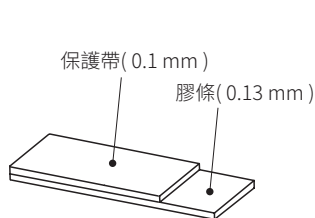
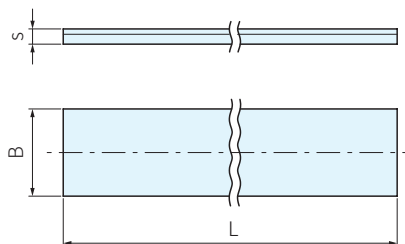
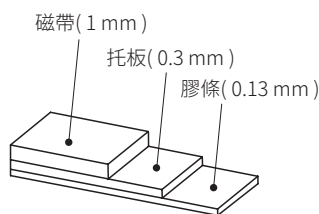
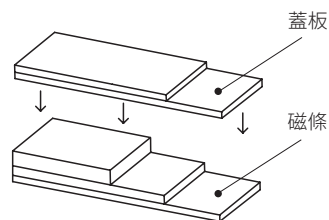


RoHS

圖1
蓋板圖2
磁條圖3
安裝方法

品號	描述	磁條長度 L	磁條寬度 B	標稱厚度 s	質量	庫存
SELS-CE.99903-05	M-BAND-10-05	500	10	1.66	40	△
SELS-CE.99903-06	M-BAND-10-06	600	10	1.66	48	△
SELS-CE.99903-07	M-BAND-10-07	700	10	1.66	56	△
SELS-CE.99903-08	M-BAND-10-08	800	10	1.66	64	△
SELS-CE.99903-09	M-BAND-10-09	900	10	1.66	72	△
SELS-CE.99903-10	M-BAND-10-10	1000	10	1.66	80	△
SELS-CE.99903-11	M-BAND-10-11	1100	10	1.66	88	△
SELS-CE.99903-12	M-BAND-10-12	1200	10	1.66	96	△
SELS-CE.99903-13	M-BAND-10-13	1300	10	1.66	104	△
SELS-CE.99903-14	M-BAND-10-14	1400	10	1.66	112	△
SELS-CE.99903-15	M-BAND-10-15	1500	10	1.66	120	△
SELS-CE.99903-16	M-BAND-10-16	1600	10	1.66	128	△
SELS-CE.99903-17	M-BAND-10-17	1700	10	1.66	136	△
SELS-CE.99903-18	M-BAND-10-18	1800	10	1.66	144	△
SELS-CE.99903-19	M-BAND-10-19	1900	10	1.66	152	△
SELS-CE.99903-20	M-BAND-10-20	2000	10	1.66	160	△
SELS-CE.99903-25	M-BAND-10-25	2500	10	1.66	200	△
SELS-CE.99903-30	M-BAND-10-30	3000	10	1.66	240	△
SELS-CE.99903-35	M-BAND-10-35	3500	10	1.66	280	△
SELS-CE.99903-40	M-BAND-10-40	4000	10	1.66	320	△
SELS-CE.99903-45	M-BAND-10-45	4500	10	1.66	360	△
SELS-CE.99903-50	M-BAND-10-50	5000	10	1.66	400	△

安裝說明

- 蓋板必須安裝在磁條上，保護磁條免於任何機械損傷
- 仔細清理安裝表面
- 揭下磁條上膠條的保護箔片
- 將磁條粘貼在安裝表面上
- 仔細清理安裝表面
- 揭下磁條上膠條的保護箔片
- 將蓋板粘貼在磁條上 (圖3)
- 此產品的保護殼沒有底座，應固定蓋板的兩端確保其不會使磁條意外剝離

技術參數

精度等級	± 40 μm
材料	磁條：丁腈橡膠
	托板：不銹鋼
	蓋板：不銹鋼 丙烯膠條
寬度	磁條：10 mm ± 0.20 mm
	蓋板：10 mm ± 0.20 mm
厚度	磁條：1.43 ± 0.15 mm
	蓋板：0.23 mm
磁極節距	5 mm
工作和儲存溫度	-40 ~ +100 °C
線性熱膨脹係數	17 × 10 ⁻⁶ / K

Sp. 特長

- 此產品由磁條和蓋板組成。磁條由磁帶、托板和膠條構成 (圖2)，蓋板由保護帶和膠條構成 (圖1)

Ps. 備註

- 可用於SELS-CE.9996、SELS-CE.99901，產品尺寸請參考本單元

訂貨： 交期： 天

SELS-CE.99903-05