

RoHS

前端部

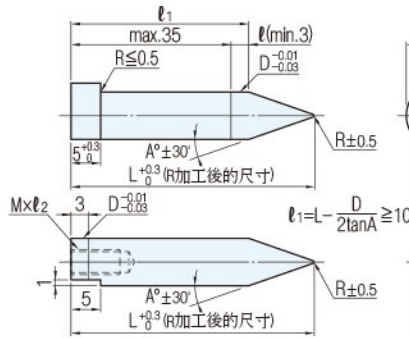
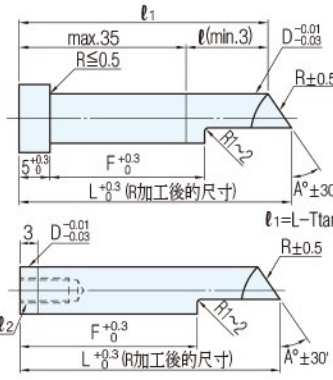


沉頭用
QWPS

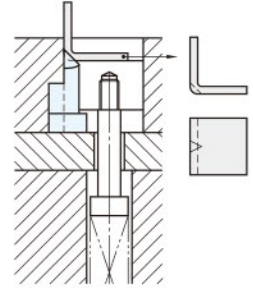
QWNS

V形彎曲用
QTPS

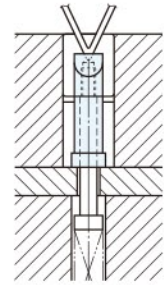
QTNS



Ex. 使用例



Ex. 使用例



材質	硬度
相當於SKD11	60~63HRC

H	M × l ₂	Catalog No.		指定單位0.1mm		選擇	指定單位0.5mm	指定單位0.1mm
		TYPE	D	L	T		A	R
11	4 × 8	QWPS QWNS	8	25~70	$\frac{D}{2} \leq T \leq D-2$	30 45 60	1 ≤ R ≤ 5 或R0	$0 \leq F \leq \frac{L}{2}$ QWNS → $l_2 + 6 \leq F \leq \frac{L}{2}$
13	5 × 10		10	30~70				
16	6 × 12		13	30~70				
19			16	35~70				
23			20	40~70				
28		25	45~70					

訂貨：Catalog No. - L - T · A · R · F - (HC, TC...) 交期：15 天

QWPS10 - 56.0 - T5.0-A60-R1.0-F20.0
QWPS10 - 56.0 - T5.0-A60-R1.0-F20.0 - HC12.0-TC4.0

H	M × l ₂	Catalog No.		指定單位0.1mm	指定單位1°	指定單位0.1mm
		TYPE	D	L	A	R
11	4 × 8	QTPS QTNS	8	20~70	A ≥ 20	0.5 ≤ R ≤ 5 或R0
13	5 × 10		10			
16	6 × 12		13			
19			16			
23			20			
28		25	40~70			

訂貨：Catalog No. - L - A · R - (HC, TC...) 交期：15 天

QTPS10 - 56.0 - A30-R0.5
QTPS10 - 56.0 - A30-R0.5 - HC12.0-TC4.0

追加加工

Alteration	Code	Spec.
	HC	變更肩型直徑 D ≤ HC < H 指定0.1mm單位
	TC	變更肩型厚度 2 ≤ TC < 5 指定0.1mm單位
	KC	止過一面加工、變更位置、指定1°單位 · QWPS、QTPS · QWNS、QTNS

Alteration	Code	Spec.
	WKC	止過平行加工(2面) · QWPS、QWNS · QTPS、QTNS
	SKC	軸部平面加工 ±0.01