

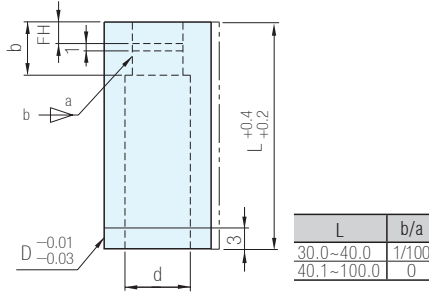
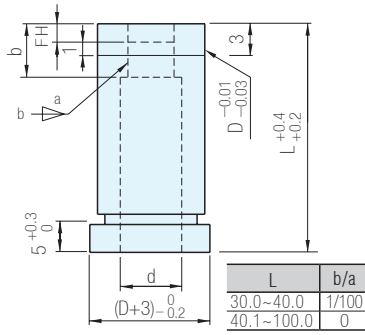
RoHS



肩型



直軸型



材質 硬度	D尺寸	Catalog No.
相當於 SKD11 60~63HRC	D6~56	A PQBP-MHD
		D PQBP-HDD
		R PQBP-HDR
		E PQBP-HDE
		G PQBP-HDG
	D10~56	A PQBP-MHDS
		D PQBP-HDDS
		R PQBP-HDRS
		E PQBP-HDES
		G PQBP-HDGS

材質 硬度	D尺寸	Catalog No.	
相當於 SKD11 60~63HRC	D6~56	A PQBP-MSD	
		D PQBP-SDD	
		R PQBP-SDR	
	D8~56	E PQBP-SDE	
		G PQBP-SDG	
		D10~56	A PQBP-MSDS
			D PQBP-SDDS
			R PQBP-SDRS
			E PQBP-SDES
			G PQBP-SDGS

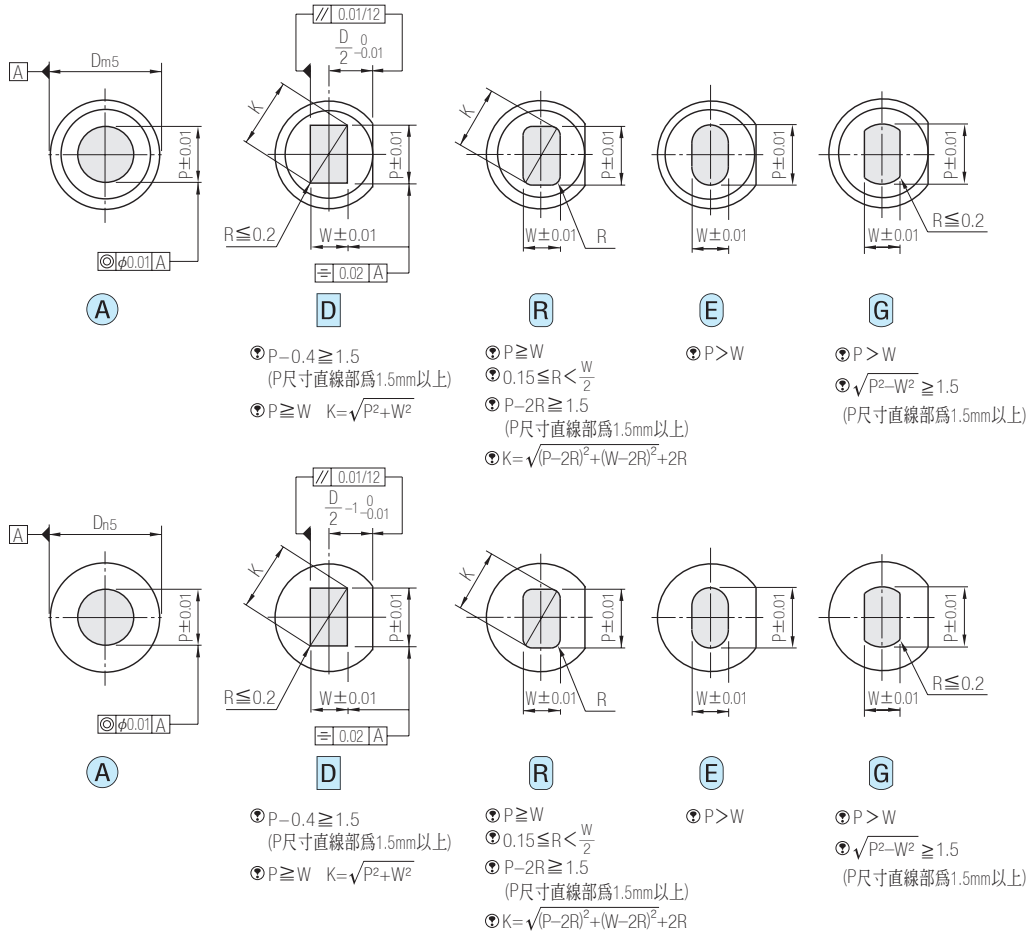
D公差			Catalog No.		指定單位0.1mm L	指定單位0.01mm				指定單位 0.005mm C (間隙)	選擇 TS (拉伸強度 N/mm ²)	0.1mm 單位 FH (錐形 深度)	b	d			
D	m5	n5	TYPE	D		A	DREG	R	MT (被加工 板厚度)								
min.	P	max.	P	W		min.	R	R									
6	+0.009 +0.004	+0.013 +0.008	肩型 (Dm5) 直軸型 (Dn5) A PQBP-MHD PQBP-MSD D PQBP-HDD PQBP-SDD R PQBP-HDR PQBP-SDR E PQBP-HDE PQBP-SDE G PQBP-HDG PQBP-SDG	(6)	30.0~40.0	2.00~ 3.00	3.00	0.15 W 2 以下 R	MT≥0.5	C≥0.060 (但是間隙 10%以下時, C≥0.050) 間隙	選擇拉伸 強度等級 (N/mm ²) H 800~ M 600~ L ~599	1.0~ 2.0	3	3.4			
8	+0.012 +0.006	+0.016 +0.010		2.00~ 4.00		4.00	2.00								1.0~ 3.0	4	4.4
10	+0.015 +0.007	+0.020 +0.012		2.00~ 6.00		6.00	3.00								1.0~ 5.0	6	6.4
13	+0.015 +0.007	+0.020 +0.012		3.00~ 8.00		8.00									8.4		
16	+0.017 +0.008	+0.024 +0.015		5.00~10.00		10.00	10.6										
20	+0.017 +0.008	+0.024 +0.015		7.00~12.00		12.00	12.6										
25	+0.020 +0.009	+0.028 +0.017		10.00~16.00		16.00	16.6										
32	+0.020 +0.009	+0.028 +0.017		15.00~20.00		20.00	20.6										
38	+0.024 +0.011	+0.033 +0.020		19.00~26.00		26.00	26.6										
45	+0.024 +0.011	+0.033 +0.020		25.00~35.00		35.00	36.0										
50	+0.024 +0.011	+0.033 +0.020	33.00~40.00	40.00	41.0												
56	+0.024 +0.011	+0.033 +0.020	38.00~45.00	45.00	46.0												
10	+0.012 +0.006	+0.016 +0.010	肩型 (Dm5) 直軸型 (Dn5) A PQBP-MHDS PQBP-MSDS D PQBP-HDDS PQBP-SDDS R PQBP-HDRS PQBP-SDRS E PQBP-HDES PQBP-SDES G PQBP-HDGS PQBP-SDGS	10	40.1~80.0 (40.01)	2.00~ 6.00	6.00	0.15 W 2 以下 R	MT≥0.5	C≥0.060 (但是間隙 10%以下時, C≥0.050) 間隙	選擇拉伸 強度等級 (N/mm ²) H 800~ M 600~ L ~599	1.0~ 5.0	6	6.4			
13	+0.015 +0.007	+0.020 +0.012		3.00~ 8.00		8.00	2.00								8.4		
16	+0.015 +0.007	+0.020 +0.012		5.00~10.00		10.00	10.6										
20	+0.017 +0.008	+0.024 +0.015		7.00~12.00		12.00	12.6										
25	+0.017 +0.008	+0.024 +0.015		10.00~16.00		16.00	16.6										
32	+0.020 +0.009	+0.028 +0.017		15.00~20.00		20.00	20.6										
38	+0.020 +0.009	+0.028 +0.017		19.00~26.00		26.00	26.6										
45	+0.024 +0.011	+0.033 +0.020		25.00~35.00		35.00	36.0										
50	+0.024 +0.011	+0.033 +0.020		33.00~40.00		40.00	41.0										
56	+0.024 +0.011	+0.033 +0.020		38.00~45.00		45.00	46.0										

Wa. 注意

- D(6)→D=6的直軸型只有**A**形狀(圓形)的規格, 沒有**DREG**形狀
- L(40.01)C指定LKC·LK2時, L尺寸可以從40.01開始指定
- 再次研磨將改變P尺寸, 變化量因錐形寬度(最大單側0.05mm)、錐形深度及重新研磨量而異, 請加以注意

訂貨: Catalog No. - L - P - W - **R**(**R**) - MT - C - TS - FH
 PQBP-MHD 10 - 35.4 - P4.80 - MT1.5 - C0.105 - H - FH2.0
 PQBP-HDRS20 - 66 - P8.20 - W8.00 - R0.40 - MT1.5 - C0.105 - H - FH2.0

交期: 19 天



追加加工

Alteration	Code	ⓐ	ⓓ Ⓡ ⓔ ⓖ
刃口追加加工	PC WC	變更刃口尺寸 $\min. \frac{P}{W} > \frac{PC}{WC} \geq \frac{P \cdot W \min.}{2} \geq 2.00$ 指定單位0.01mm	
		$\max. \frac{P}{W} < \frac{PC}{WC} \leq P \cdot K \max. + 0.2$ 指定單位0.01mm	
全長	LKC	變更全長公差 $L_{+0.4}^{+0.2} \rightarrow L_{+0.05}^{+0.01}$	ⓧ 使用LKC時，L尺寸的指定單位可為0.01mm
	LKZ	變更全長公差 $L_{+0.4}^{+0.2} \rightarrow L_{+0.01}^{+0.01}$	ⓧ 使用LKZ時，L尺寸的指定單位可為0.01mm ⓧ D > 25不適用
肩部	KC	肩部單面止迴加工	變更止迴位置 指定單位1°
		單面止迴加工 ⓧ D6不適用	變更止迴位置 指定單位1°

Alteration	Code	ⓐ	ⓓ Ⓡ ⓔ ⓖ
	WKC	止迴平行加工(雙面)	ⓧ ⓓ Ⓡ ⓔ ⓖ 形狀可與KC併用 ⓧ 直軸型的D6不適用
	KFC	止迴0°和角度 指定加工雙面 指定單位1°	止迴0°和角度 指定加工雙面 指定單位1° ⓧ 不可與KC·WKC併用 ⓧ L(LC) < 16 D > 25不適用 ⓧ 直軸型不適用
肩部追加加工	HC	變更肩型直徑 $D \leq HC < (D+3)$	指定單位0.1mm
	TC	變更肩型厚度 $2 \leq TC < 5$	指定單位0.1mm (TKC·TKM併用時，指定單位可為0.01mm) ⓧ 全長即為指定尺寸
	TKC	變更肩型厚度公差	$T_{+0.3}^0 \rightarrow T_{+0.02}^0$
	TKM	變更肩型厚度公差	$T_{+0.3}^0 \rightarrow T_{-0.02}^0$
	RC	只肩型適用相對於固定塊表面，肩部-0.04~0加工	
其它	SKC	軸部平面加工(單面)	ⓧ 只肩型適用 ⓧ 適用於D ≥ 8 ⓧ 不可與KC·WKC·KFC併用 ⓧ 直軸型不適用