


无触点磁性开关/直接安装型 D-S79·D-S7P·D-T79(C)



适合日本以外地区标准
型号详见SMC主页。

直接出线式、插头式
导线引出方向: 横向



磁性开关规格

PLC: 可编程序控制器简称

D-S79型·D-T79型(带显示灯)		
磁性开关型号	D-S791·D-S792·D-S7P1·D-S7P2	D-T791·D-T792·D-T791C·D-T792C
配线方式	3线式	2线式
输出形式	NPN型 PNP型	—
适合负载	IC回路, 继电器, PLC	DC24V继电器, PLC
电源电压	DC5.12, 24V(DC4.5~28V)	—
消耗电流	10mA以下	—
负载电压	DC28V以下	—
负载电流	40mA以下 80mA以下	DC24V(DC10~28V) 5~40mA
内部电压降	1.5V以下 (负载电流10mA 时约0.8V以下)	0.8V以下
漏电流	DC24V时100μA以下	DC24V时0.8mA以下
显示灯	ON时红色发光二极管亮	
规格	CE标记	

注1) 无触点磁性开关共同规格参见P.810。
注2) 导线长度参照P.810。

耐油橡胶绝缘软线规格

磁性开关型号		D-S79□	D-S7P□	D-T79□
外皮	外径[mm]	ø3.4		
	芯数	3芯(棕·蓝·黑)		2芯(棕·蓝)
导体	外径[mm]	ø1.1		
	截面积[mm ²]	0.2		
	芯线径[mm]	ø0.08		
最小弯曲半径[mm](参考值)		21		

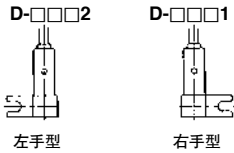
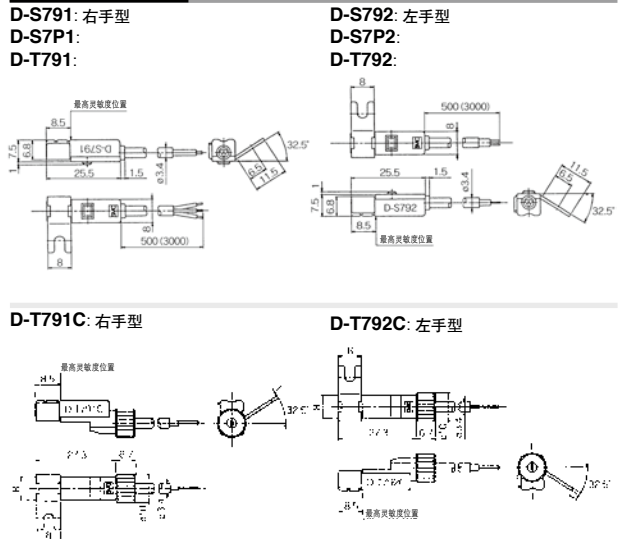
磁性开关质量表

单位: g

磁性开关型号		D-S79□	D-S7P□	D-T79□	D-T79□C
导线长度	0.5m(无记号)	13	13	13	14
	3m(L)	50	50	50	51
	5m(Z)	80	80	80	81

磁性开关外形尺寸图

单位: mm



左手型

右手型

注意

使用注意事项

- 配线后, 请确认插头部是否松动。若松动会降低防水性能。
- 插头的安装方法, 详见 Best Pneumatics No.②。

带插头导线订购方法

带插头导线型号
仅适合于插座式

型号	导线长
D-LC05	0.5m
D-LC30	3m
D-LC50	5m