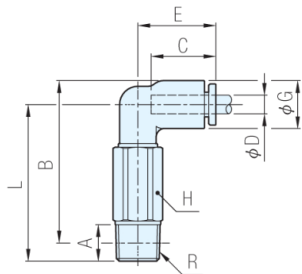


(RoHS)

SQSL  
加長L型接頭

Sp. 特長

· 適用於高尺寸直角90°方向的配管場合



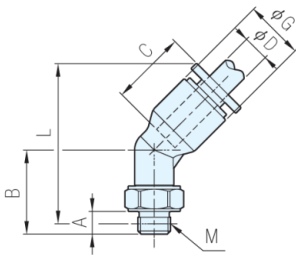
品號	管徑 D	牙徑	A	B	C	E	G	L	對邊 H	有效斷面積 mm <sup>2</sup>	質量 (g)
SQSL4-01	4	1/8"	5.5	32.9	14.7	17.6	10.5	18.7	10	4.2	20
SQSL4-02		1/4"	9	33.8				21.7	14		36
SQSL6-01	6	1/8"	5.5	35.8	17.1	20.7	12.5	18.5	10	10	20
SQSL6-02		1/4"	8	37				21.3	14		32
SQSL8-01	8	1/8"	5.5	43.4	18.7	23	14.3	22.3	12	16	42.5
SQSL8-02		1/4"	8	44.6				24.9	14		43.5
SQSL8-03		3/8"		25.9				54			
SQSL10-02	10	1/4"	53.4	20.9	26.6	17.8	27.4	17	30	62.5	
SQSL10-03		3/8"	52.8				27.6	21		60.5	
SQSL10-04		1/2"	11				55.7	30.9		21	60.5
SQSL12-03	12	3/8"	9	62.8	23.6	30.5	21.1	30.4	17	50	70
SQSL12-04		1/2"	10	62.6				33.9	21		96

MSQJ  
45°接頭



Sp. 特長

· 適用於斜角45°方向的配管場合

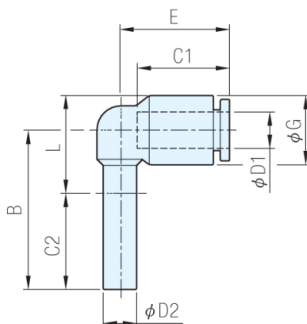


品號	管徑 D	牙徑 M	A	B	C	G	L	對邊 H	有效斷面積 mm <sup>2</sup>	質量 (g)
MSQJ4-M3	4	M3×0.5	3	12.3	10.6	9	25.6	1.5	2	3
MSQJ4-M5		M5×0.8	3.5	12.9			26.2	2.5	5.4	
MSQJ4-01		PT 1/8"	6	16.8			30	3	7.8	
MSQJ6-M5	6	M5×0.8	3.5	15.7	12	11	31.3	2.5	5.4	8
MSQJ6-01		PT 1/8"	6	16.4			32	4	13.8	

SQLJ  
L型插管式接頭

Sp. 特長

· 適用於直立接頭轉90°固定配管時使用



品號	管徑		B	C1	C2	E	G	L	有效斷面積 mm <sup>2</sup>	質量 (g)
	D1	D2								
SQLJ4-4	4	4	25.8	14.5	15.3	17.5	10.5	15.5	2	2.5
SQLJ6-4		6							28.8	17.2
SQLJ6-6	6	6	28.8	16.5	17.2	19.6	12.4	17.5	7.5	4
SQLJ8-6									8	32.1
SQLJ8-8	8	8	32.6	18.5	18.2	23.1	14.3	21.6	16.5	5.5
SQLJ10-8									10	33.8
SQLJ10-10	10	10	33.8	19.2	20.4	24.2	17.8	22.6	30	13
SQLJ12-10									12	40.3
SQLJ12-12	12	12	40.3	21.9	24.7	28.3	21.2	26.3	42.5	14.5

Ps. 備註

· 使用注意事項請參閱調速閥、接頭組件之使用注意事項  
· 起訂量為10pcs/包

訂貨：

品號

交期：

3-5 天

SQSL4-01