



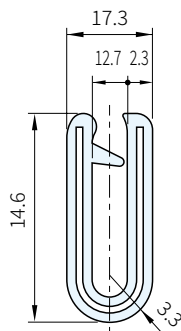
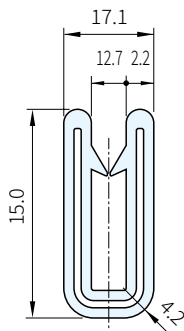
本體	金屬芯
TPE	鋁(A5052)
PVC	鋁(A3004)

材質特性	TPE	PVC
比重	0.95	1.3
耐熱性	+110°C	+80°C
耐寒性	-40°C	-40°C

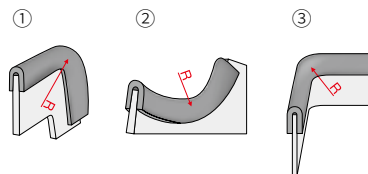
QQ1350

QQ1375

安裝板厚範圍



■彎曲方向



顏色


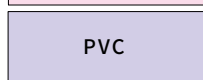

材質

表面紋路

B (黑)



W (白)



Type	T	材質	顏色	表面紋路	L尺寸 (m)	Q 安裝板厚範圍	最小彎曲半徑mm			庫存
							彎曲方向①	彎曲方向②	彎曲方向③	
QQ1350	12.7	PVC	B	②	15(單位/捲) 75(單位/捲)	9.5~12.7	30	30	40	·
			W				30	30	40	△
QQ1375	12.7	TPE	B	③ ⑤	1~15(單位1公尺) 75(單位/捲)	12.0~12.7	40	20	50	△
			W				40	20	50	△
		PVC	B				40	30	50	△
			W				40	30	50	△

SP 特長

- 修邊條內有金屬芯，所以不需其它零件夾持或黏著劑，僅用手指壓入即可安裝
- 請參考本單元末之產品應用

PS 備註

- L尺寸的指定單位是1公尺
- 最小彎曲半徑的數值是實驗值，僅提供參考使用

訂貨：Type - T - 材質 顏色 紋路 L 交期：1 天 ·
QQ1350 - 12.7 - PVC B 2 L15 18 天 △