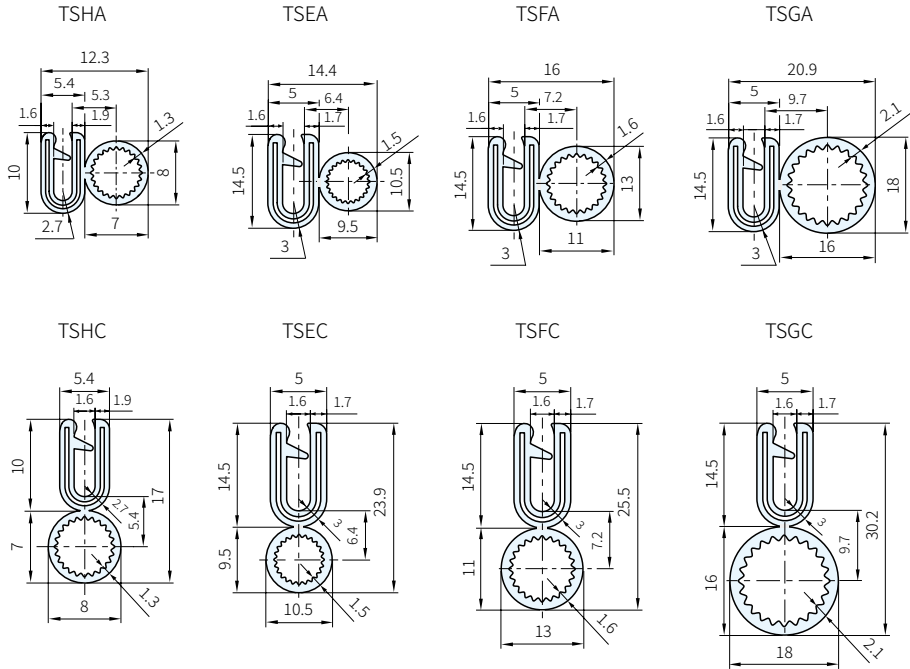


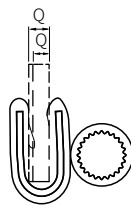


本體	金屬芯
耐油TPE	鋁(A5052)

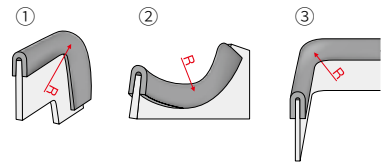
顏色	表面紋路
B (黑)	(素面P)



安裝板厚範圍



■彎曲方向



Type	T	材質	顏色	表面紋路	L尺寸 (m)	Q 安裝板厚範圍	最小彎曲半徑mm			庫存
							彎曲方向①	彎曲方向②	彎曲方向③	
TSHA	1.6	TPE	B	P	1~50 (單位1公尺)	1.2~1.6	30	30	30	△
TSHC							50	50	50	△
TSEA							60	60	50	△
TSEC							90	90	110	△
TSFA										△
TSFC										△
TSGA										△
TSGC										△

PS 備註

- L尺寸的指定單位是1公尺
- 最小彎曲半徑的數值是實驗值，僅提供參考使用
- 請參考本單元末之產品應用

訂貨：Type - T - 材質 - 顏色 - 紋路 - L 交期：18 天

TSHA - 1.6 - TPE - B - P - L1