

# 軟質型 – 真空吸盤

PISCO

真空吸盤

進口代理商品

包裝 1個/袋

訂購代號

VPA 40 - 6 L N - 6J - FH - F30 - □

1 2 3 4 5 6 7 8 9

## ① 固定座型號

|    |               |               |               |               |               |               |               |               |                        |                        |              |
|----|---------------|---------------|---------------|---------------|---------------|---------------|---------------|---------------|------------------------|------------------------|--------------|
| 編號 | 小型            | MA            | MB            | MC            | -             | MD            | -             | -             | -                      | -                      | -            |
|    | 標準            | A             | B             | C             | -             | D             | -             | -             | -                      | -                      | F            |
|    | 無蓋            | -             | -             | OC            | -             | OD            | -             | -             | -                      | -                      | -            |
|    | 專用            | -             | -             | -             | HC            | -             | HD            | HDW           | HE                     | HEW                    | -            |
| 形狀 | 固定式<br>配管口徑向上 | 固定式<br>配管口徑側向 | 活動式<br>配管口徑向上 | 活動式<br>配管口徑向上 | 活動式<br>配管口徑側向 | 活動式<br>配管口徑側向 | 活動式<br>配管口徑側向 | 活動式<br>配管口徑側向 | 直接配置型<br>固定式<br>配管口徑側向 | 直接配置型<br>固定式<br>配管口徑側向 | 活動式<br>直接配置型 |

\* 小型、標準固定座適用所有吸盤口徑。

\* 無蓋型固定座適用於吸盤口徑  $\phi 20 \sim 40$  mm。

## ② 吸盤徑

單位: mm

|      |          |          |          |           |           |           |           |           |
|------|----------|----------|----------|-----------|-----------|-----------|-----------|-----------|
| 編號   | 4        | 6        | 8        | 10        | 15        | 20        | 30        | 40        |
| 尺寸   | $\phi 4$ | $\phi 6$ | $\phi 8$ | $\phi 10$ | $\phi 15$ | $\phi 20$ | $\phi 30$ | $\phi 40$ |
| 吸盤記號 | -T15, M4 |          |          |           | -T40, M6  |           |           |           |

## ③ 行程 (固定座 MA, A, MB, B, F 無記號)

單位: mm

|       |       |         |          |         |         |         |         |     |     |     |
|-------|-------|---------|----------|---------|---------|---------|---------|-----|-----|-----|
| 編號    | -4    | -5      | -6       | -9      | -10     | -15     | -20     | -30 | -40 | -50 |
| 尺寸    | 4     | 5       | 6        | 9       | 10      | 15      | 20      | 30  | 40  | 50  |
| 固定座記號 | VPMC  | -M4, M6 | -        |         |         |         |         |     |     |     |
|       | VPC   | -       | -M4, M6  | -M4, M6 | -M4, M6 | -M4, M6 | -M4, M6 | -   |     |     |
|       | VPOC  | -       |          | -M6     | -M6     | -M6     | -M6     | -   |     |     |
|       | VPHC  | -       | -T5, T40 | -       |         |         |         |     |     |     |
|       | VPMD  | -M4, M6 | -        |         |         |         |         |     |     |     |
|       | VPD   | -       | -M4, M6  | -M4, M6 | -M4, M6 | -M4, M6 | -       |     |     |     |
|       | VPOD  | -       |          | -M6     | -M6     | -M6     | -M6     | -   |     |     |
|       | VPHD  | -       | -T5, T40 | -       |         |         |         |     |     |     |
|       | VPHDW | -       | -T5, T40 | -       |         |         |         |     |     |     |

## ④ 吸盤形狀 L: 軟質型

## ⑤ 吸盤材質

|    |     |     |      |   |   |
|----|-----|-----|------|---|---|
| 編號 | N   | S   | FS   | SE  | NE  |
| 材質 | 腈橡膠 | 矽橡膠 | 氟矽橡膠 | 抗靜電型 矽橡膠<br>(表面阻抗率: $10^2 \Omega/\text{cm}$ ) | 抗靜電型 NBR (低阻抗型)<br>(表面阻抗率: $200 \Omega/\text{cm}^2$ ) |

\* 吸盤橡膠材質: 符合食品衛生法 NBR(N)、抗靜電型 NBR(NE) 不適用於針對低濃度臭氧方案。

## ⑥ 接頭尺寸/型式

|         |            |          |          |          |          |                        |                          |                        |                 |               |
|---------|------------|----------|----------|----------|----------|------------------------|--------------------------|------------------------|-----------------|---------------|
| 編號      | -180J      | -2J      | -3J      | -4J      | -6J      | -3B                    | -4B                      | -6B                    | -M5             | -M6           |
| 接頭型式    | 快速配管接頭     |          |          |          |          | 倒鉤型接頭                  |                          |                        | 公製螺牙            |               |
| 尺寸 (mm) | $\phi 1.8$ | $\phi 2$ | $\phi 3$ | $\phi 4$ | $\phi 6$ | $\phi 3 \times \phi 2$ | $\phi 4 \times \phi 2.5$ | $\phi 6 \times \phi 4$ | M5 $\times$ 0.8 | M6 $\times$ 1 |
| 吸盤記號    | -M4        | ○        | ○        | ○        | ○        | ○                      | ○                        | ○                      | ○               | ○             |
|         | -M6        | ○        | ○        | ○        | ○        | ○                      | ○                        | ○                      | ○               | ○             |
|         | -T15       | ○        | ○        | ○        | ○        | ○                      | ○                        | ○                      | ○               | ○             |
|         | -T40       | ○        | ○        | ○        | ○        | ○                      | ○                        | ○                      | ○               | ○             |

## ⑦ 具偏擺固定座 (選配)

|       |   |          |          |
|-------|---|----------|----------|
| 編號    | -ECV  | -FH      | -FHH     |
| 品名    | 防掉落閘  | 偏擺角度 30° | 偏擺角度 15° |
| 適用固定座 | VPMA, VPA, VPMB, VPB, VPMC, VPC, VPOC, VPMD, VPD, VPOD, VPF |          |          |

## ⑧ 過濾器 (選配)

|       |   |                        |
|-------|---|------------------------|
| 編號    | -F15  | -F30                   |
| 適用固定座 | VPMA, VPA, VPMB, VPB, VPMC, VPC, VPOC, VPMD, VPD, VPOD, VPF |                        |
| 建議吸盤徑 | $\phi 4 \sim \phi 15$                                       | $\phi 20 \sim \phi 40$ |

## ⑨ 金屬部位材質 (選配)

|      |            |         |
|------|------------|---------|
| 編號   | -          | -S3*    |
| 金屬材質 | 標準         | 不使用銅系金屬 |
| 密封材質 | FKM 或 HNBR |         |

















\* (S3) 不適用於選配 ⑦ 具偏擺固定器及 ⑧ 過濾器。

# 軟質型 – 真空吸盤



## 真空吸盤

進口代理商品

|  |              |  |             |  |              |   |              |  |              |  |               |
|--|--------------|--|-------------|--|--------------|---|--------------|--|--------------|--|---------------|
| <b>VPMA</b><br>MINI SOFT<br>固定式<br>配管口徑向上<br>快速配管接頭<br>Fixed Type<br>On-the-top<br>Vacuum Port<br>One-touch fitting<br>   |              | <b>VPMA</b><br>MINI SOFT<br>固定式<br>配管口徑向上<br>倒鉤型接頭<br>Fixed Type<br>On-the-top<br>Vacuum Port<br>Barb fitting<br>             |             | <b>VPA</b><br>SOFT<br>固定式<br>配管口徑向上<br>快速配管接頭<br>Fixed Type<br>On-the-top<br>Vacuum Port<br>One-touch fitting<br>                 |              | <b>VPA</b><br>SOFT<br>固定式<br>配管口徑向上<br>倒鉤型接頭<br>Fixed Type<br>On-the-top<br>Vacuum Port<br>Barb fitting<br>                       |              | <b>VPA</b><br>SOFT<br>固定式<br>配管口徑向上<br>管用錐型內牙<br>Fixed Type<br>On-the-top<br>Vacuum Port<br>Female thread<br>                   |              |  |               |
| 型式   |              | 型式   |             | 型式   |              | 型式  |              | 型式   |              |  |               |
| VPMA4□-3J  | VPMA10□-4□   | VPMA4□-3B□   | VPMA15□-3B□ | VPA4□-6□   | VPA20□-6□    | VPA4□-6B□   | VPA20□-6B□   | VPA20□-M6□   | VPA40□-M6□   |  |               |
| VPMA4□-4□  | VPMA15□-3J   | VPMA4□-4B□   | VPMA15□-4B□ | VPA6□-6□   | VPA30□-3J    | VPA6□-6B□   | VPA30□-4B□   |  |              |  |               |
| VPMA6□-3J  | VPMA15□-4□   | VPMA6□-3B□   | VPMA20□-3B□ | VPA8□-6□   | VPA30□-4□    | VPA8□-6B□   | VPA30□-6B□   |  |              |  |               |
| VPMA6□-4□  | VPMA20□-4□   | VPMA6□-4B□   | VPMA20□-4B□ | VPA10□-6□  | VPA30□-6□    | VPA10□-6B□  | VPA40□-4B□   |  |              |  |               |
| VPMA8□-3J  | VPMA30□-4□   | VPMA8□-3B□   | VPMA30□-3B□ | VPA15□-6□  | VPA40□-3J    | VPA15□-6B□  | VPA40□-6B□   |  |              |  |               |
| VPMA8□-4□  | VPMA40□-4□   | VPMA8□-4B□   | VPMA30□-4B□ | VPA20□-3J  | VPA40□-4□    | VPA20□-4B□  |              |  |              |  |               |
| VPMA10□-3J   |              | VPMA10□-3B□  | VPMA40□-3B□ | VPA20□-4□  | VPA40□-6□    |   |              |  |              |  |               |
|  |              | VPMA10□-4B□  | VPMA40□-4B□ |  |              |   |              |  |              |  |               |
| <b>VPMB</b><br>MINI SOFT<br>固定式<br>配管口徑側向<br>快速配管接頭<br>Fixed Type<br>On-the-side<br>Vacuum Port<br>One-touch fitting<br> |              | <b>VPMB</b><br>MINI SOFT<br>固定式<br>配管口徑側向<br>倒鉤型接頭<br>Fixed Type<br>On-the-side<br>Vacuum Port<br>Barb fitting<br>           |             | <b>VPMB</b><br>MINI SOFT<br>固定式<br>配管口徑側向<br>管用錐型內牙<br>Fixed Type<br>On-the-side<br>Vacuum Port<br>Female thread<br>             |              | <b>VPB</b><br>SOFT<br>固定式<br>配管口徑側向<br>快速配管接頭<br>Fixed Type<br>On-the-side<br>Vacuum Port<br>One-touch fitting<br>               |              | <b>VPB</b><br>SOFT<br>固定式<br>配管口徑側向<br>倒鉤型接頭<br>Fixed Type<br>On-the-side<br>Vacuum Port<br>Barb fitting<br>                   |              | <b>VPB</b><br>SOFT<br>固定式<br>配管口徑側向<br>管用錐型內牙<br>Fixed Type<br>On-the-side<br>Vacuum Port<br>Female thread<br>                       |               |
| 型式   |              | 型式   |             | 型式   |              | 型式  |              | 型式   |              | 型式   |               |
| VPMB4□-180J  | VPMB15□-180J | VPMB4□-3B□   | VPMB15□-3B□ | VPMB4□-M5□   | VPMB15□-M5□  | VPB4□-3J  | VPB15□-3J    | VPB4□-4B□  | VPB15□-4B□   | VPB4□-M6□  | VPB15□-M6□    |
| VPMB4□-2J  | VPMB15□-2J   | VPMB4□-4B□   | VPMB15□-4B□ | VPMB6□-M5□   | VPMB20□-M5□  | VPB4□-4□  | VPB15□-4□    | VPB4□-6B□  | VPB15□-6B□   | VPB6□-M6□  | VPB20□-M6□    |
| VPMB4□-3J  | VPMB15□-3J   | VPMB4□-6B□   | VPMB15□-6B□ | VPMB8□-M5□   | VPMB30□-M5□  | VPB4□-6□  | VPB15□-6□    | VPB6□-4B□  | VPB20□-4B□   | VPB8□-M6□  | VPB30□-M6□    |
| VPMB4□-4□  | VPMB15□-4□   | VPMB6□-3B□   | VPMB20□-3B□ | VPMB10□-M5□  | VPMB40□-M5□  | VPB6□-3J  | VPB20□-3J    | VPB6□-6B□  | VPB20□-6B□   | VPB10□-M6□   | VPB40□-M6□    |
| VPMB4□-6□  | VPMB15□-6□   | VPMB6□-4B□   | VPMB20□-4B□ |  |              | VPB6□-4□  | VPB20□-4□    | VPB8□-4B□  | VPB30□-4B□   |  |               |
| VPMB6□-180J  | VPMB20□-180J | VPMB6□-6B□   | VPMB20□-6B□ |  |              | VPB6□-6□  | VPB20□-6□    | VPB8□-6B□  | VPB30□-6B□   |  |               |
| VPMB6□-2J  | VPMB20□-2J   | VPMB8□-3B□   | VPMB30□-3B□ |  |              | VPB8□-3J  | VPB30□-3J    | VPB10□-4B□   | VPB40□-4B□   |  |               |
| VPMB6□-3J  | VPMB20□-3J   | VPMB8□-4B□   | VPMB30□-4B□ |  |              | VPB8□-4□  | VPB30□-4□    | VPB10□-6B□   | VPB40□-6B□   |  |               |
| VPMB6□-4□  | VPMB20□-4□   | VPMB8□-6B□   | VPMB30□-6B□ |  |              | VPB8□-6□  | VPB30□-6□    |  |              |  |               |
| VPMB6□-6□  | VPMB20□-6□   | VPMB10□-3B□  | VPMB40□-3B□ |  |              | VPB10□-3J   | VPB40□-3J    |  |              |  |               |
| VPMB8□-180J  | VPMB30□-180J | VPMB10□-4B□  | VPMB40□-4B□ |  |              | VPB10□-4□   | VPB40□-4□    |  |              |  |               |
| VPMB8□-2J  | VPMB30□-2J   | VPMB10□-6B□  | VPMB40□-6B□ |  |              | VPB10□-6□   | VPB40□-6□    |  |              |  |               |
| VPMB8□-3J  | VPMB30□-3J   |  |             |  |              |   |              |  |              |  |               |
| VPMB8□-4□  | VPMB30□-4□   | <b>VPHE</b><br>SOFT<br>直接配置型<br>配管口徑側向<br>管用錐型內牙<br>Direct Mounting Type<br>On-the-side<br>Vacuum Port<br>Female thread<br> |             | <b>VPHE</b><br>SOFT<br>直接配置型<br>配管口徑側向<br>快速配管接頭<br>Direct Mounting Type<br>On-the-side<br>Vacuum Port<br>One-touch fitting<br> |              | <b>VPHEW</b><br>SOFT<br>直接配置型<br>配管口徑兩側向<br>管用錐型內牙<br>Direct Mounting Type<br>On-the-2 side<br>Vacuum Port<br>Female thread<br> |              | <b>VPHEW</b><br>SOFT<br>直接配置型<br>配管口徑兩側向<br>倒鉤型接頭<br>Direct Mounting Type<br>On-the-2 side<br>Vacuum Port<br>Barb fitting<br> |              | <b>VPHEW</b><br>SOFT<br>直接配置型<br>配管口徑兩側向<br>快速配管接頭<br>Direct Mounting Type<br>On-the-2 side<br>Vacuum Port<br>One-touch fitting<br> |               |
| VPMB8□-6□  | VPMB30□-6□   | 型式   |             | 型式   |              | 型式  |              | 型式   |              | 型式   |               |
| VPMB10□-180J   | VPMB40□-180J | VPHE4□-3B□   | VPHE15□-3B□ | VPHE4□-180J  | VPHE15□-180J | VPHEW4□-M5□   | VPHEW15□-M5□ | VPHEW20□-3B□   | VPHEW15□-3B□ | VPHEW4□-180J   | VPHEW15□-180J |
| VPMB10□-2J   | VPMB40□-2J   | VPHE4□-4B□   | VPHE15□-4B□ | VPHE4□-2J  | VPHE15□-2J   | VPHEW6□-M5□   | VPHEW20□-M5□ | VPHEW20□-4B□   | VPHEW15□-4B□ | VPHEW4□-2J   | VPHEW15□-2J   |
| VPMB10□-3J   | VPMB40□-3J   | VPHE4□-6B□   | VPHE15□-6B□ | VPHE4□-3J  | VPHE15□-3J   | VPHEW8□-M5□   | VPHEW30□-M5□ | VPHEW20□-6B□   | VPHEW15□-6B□ | VPHEW4□-3J   | VPHEW15□-3J   |
| VPMB10□-4□   | VPMB40□-4□   | VPHE6□-3B□   | VPHE20□-3B□ | VPHE4□-4□  | VPHE15□-4□   | VPHEW10□-M5□  | VPHEW40□-M5□ | VPHEW6□-3B□  | VPHEW20□-3B□ | VPHEW4□-4□   | VPHEW15□-4□   |
| VPMB10□-6□   | VPMB40□-6□   | VPHE6□-4B□   | VPHE20□-4B□ | VPHE4□-6□  | VPHE15□-6□   |   |              | VPHEW6□-4B□  | VPHEW20□-4B□ | VPHEW4□-6□   | VPHEW15□-6□   |
|  |              | VPHE6□-6B□   | VPHE20□-6B□ | VPHE6□-180J  | VPHE20□-180J |   |              | VPHEW6□-6B□  | VPHEW20□-6B□ | VPHEW6□-180J   | VPHEW20□-180J |
|  |              | VPHE8□-3B□   | VPHE30□-3B□ | VPHE6□-2J  | VPHE20□-2J   |   |              | VPHEW8□-3B□  | VPHEW30□-3B□ | VPHEW6□-2J   | VPHEW20□-2J   |
|  |              | VPHE8□-4B□   | VPHE30□-4B□ | VPHE6□-3J  | VPHE20□-3J   |   |              | VPHEW8□-4B□  | VPHEW30□-4B□ | VPHEW6□-3J   | VPHEW20□-3J   |
|  |              | VPHE8□-6B□   | VPHE30□-6B□ | VPHE6□-4□  | VPHE20□-4□   |   |              | VPHEW8□-6B□  | VPHEW30□-6B□ | VPHEW6□-4□   | VPHEW20□-4□   |
|  |              | VPHE10□-3B□  | VPHE40□-3B□ | VPHE6□-6□  | VPHE20□-6□   |   |              | VPHEW10□-3B□   | VPHEW40□-3B□ | VPHEW6□-6□   | VPHEW20□-6□   |
|  |              | VPHE10□-4B□  | VPHE40□-4B□ | VPHE8□-180J  | VPHE30□-180J |   |              | VPHEW10□-4B□   | VPHEW40□-4B□ | VPHEW8□-180J   | VPHEW30□-180J |
|  |              | VPHE10□-6B□  | VPHE40□-6B□ | VPHE8□-2J  | VPHE30□-2J   |   |              | VPHEW10□-6B□   | VPHEW40□-6B□ | VPHEW8□-2J   | VPHEW30□-2J   |
|  |              |  |             | VPHE8□-3J  | VPHE30□-3J   |   |              |  |              | VPHEW8□-3J   | VPHEW30□-3J   |
|  |              |  |             | VPHE8□-4□  | VPHE30□-4□   |   |              |  |              | VPHEW8□-4□   | VPHEW30□-4□   |
|  |              |  |             | VPHE8□-6□  | VPHE30□-6□   |   |              |  |              | VPHEW8□-6□   | VPHEW30□-6□   |
|  |              |  |             | VPHE10□-180J   | VPHE40□-180J |   |              |  |              | VPHEW10□-180J  | VPHEW40□-180J |
|  |              |  |             | VPHE10□-2J   | VPHE40□-2J   |   |              |  |              | VPHEW10□-2J  | VPHEW40□-2J   |
|  |              |  |             | VPHE10□-3J   | VPHE40□-3J   |   |              |  |              | VPHEW10□-3J  | VPHEW40□-3J   |
|  |              |  |             | VPHE10□-4□   | VPHE40□-4□   |   |              |  |              | VPHEW10□-4□  | VPHEW40□-4□   |
|  |              |  |             | VPHE10□-6□   | VPHE40□-6□   |   |              |  |              | VPHEW10□-6□  | VPHEW40□-6□   |



