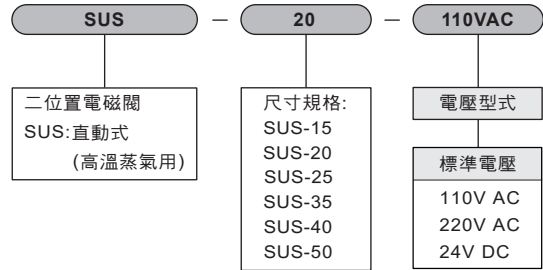



# SUS 系列 電磁閥 – 直動式(高溫蒸氣用)

作動規格表與訂購稱呼說明

CHELIC

## ◎ 訂購稱呼代號

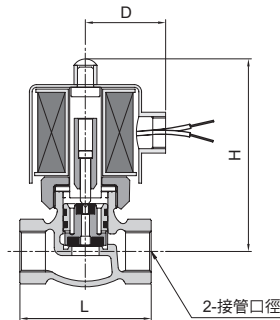


## ◎ 規格表

項目	機種	SUS-15	SUS-20	SUS-25	SUS-35	SUS-40	SUS-50
使用流體		適用於蒸氣、輕油、高壓水及高壓空氣之場合。					
使用溫度範圍	°C	-5°C ~ 185°C					
閥位置數		二口二位電磁閥					
閥仕樣		常閉型 (常開型為訂製品)					
切控方法(使用仕樣)		直動式 (高溫蒸氣用)					
連接口徑	Rc	1/2	3/4	1	1 ¼	1 ½	2
節流孔徑	mm Ø	17		22	30	32	50
有效斷面積 CV 值	mm²	4.0	6.0	12	18	22	48
使用壓力範圍 (最大範圍)	空氣	0.5 ~ 15 ( 5 ~ 150 )					
	水 (常溫)	0.5 ~ 15 ( 50 ~ 1500 )			1.0 ~ 10 ( 100 ~ 1000 )		
	油 (循環油)	0.5 ~ 10 ( 50 ~ 1000 )			1.0 ~ 10 ( 100 ~ 1000 )		
kgf/cm² ( kPa )	蒸氣	0.5 ~ 10 ( 5 ~ 100 )					
材質	本體	鍛造銅製品					
	活塞	銅					
	電磁管、頂針	不銹鋼					
	彈簧	不銹鋼					
重量	kg	1.7		2.0	3.1	3.3	7.2

☞ 註：本製品不適用於高溫液態，冷卻時為固態之流體，腐蝕性之流體及粘度超過20CST之流體。

## ◎ 外觀圖形尺寸



尺寸	機種	SUS-15	SUS-20	SUS-25	SUS-35	SUS-40	SUS-50
D		58					
H		125	125	133	141		175
L		82		91	110		163