

# 附屬關連機器 / 工具

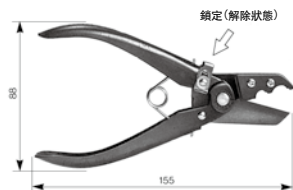
## 剪管器

# TK Series



### 剪管器:TK-1

不會潰縮也不會有毛邊，可有直角的切斷面  
輕的操作力  
附鎖



註) 請不要用於電線等的金屬切斷。

型式	TK-1
適用氣壓管材質	尼龍、軟尼龍、聚氨酯、 其他軟質塑膠管
適用氣壓管外徑	13mm以下
質量	140g

### 剪管器:TK-2

18mm管為止可以切斷



註) 請不要用於電線等的金屬切斷。

型式	TK-2
適用氣壓管材質	尼龍、軟尼龍、聚氨酯、 其他軟質塑膠管
適用氣壓管外徑	18mm以下
質量	140g

### 剪管器:TK-3 (簡易型)

附鎖



註) 請不要用於電線等的金屬切斷。

型式	TK-3
適用氣壓管材質	尼龍、軟尼龍、聚氨酯、 其他軟質塑膠管
適用氣壓管外徑	12mm以下
質量	32g

KQ2

KQB2

KS  
KX

KM

KF

M

H/DL  
L/LL

KC

KK

KK130

DM

KDM

KB

KR

KA

KQG2

KG

KFG2

MS

KKA

KP

LQ

MQR

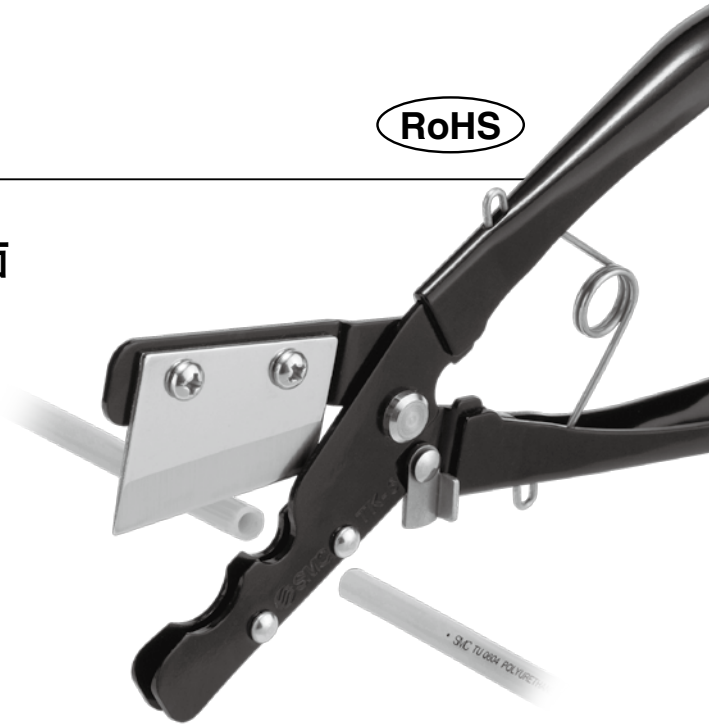
T

# 剪管器

RoHS

- 不會潰縮也不會有毛邊，可有直角切斷面  
降低因切斷不良所造成的洩漏
- 刀刃可以更換
- 附安全鎖機構

型式	TK-6
適用氣壓管材質	尼龍、軟尼龍、聚氨酯、 其他軟質塑膠管
最大切斷氣壓管徑	16mm以下
質量	130g
替換刀刃型號	TK6KAEHA



## ⚠ 產品個別注意事項

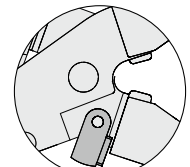
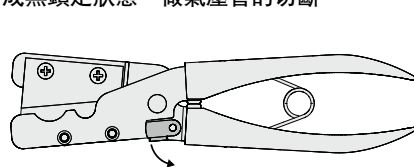
使用前請務必詳讀。關於安全上的注意事項及接頭&氣壓管/共通注意事項，請確認本公司網頁「SMC產品操作注意事項」。  
<http://www.smcworld.com>

## ⚠ 注意

- ① 是樹脂管用的剪刀。請不要用於電線的切斷。
- ② 為了防止破損，刀刃部請不要施加符橫向荷重。刀刃部在破損的狀態下，請絕對不要使用。
- ③ 為了防止受傷，請絕對不要碰觸刀刃部。
- ④ 剪管器不使用時，請不要露出刀刃部，用阻擋器固定住。

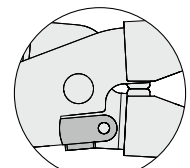
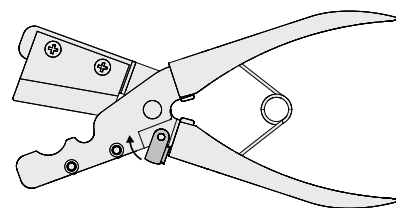
## 使用方法

阻擋器成無鎖定狀態，做氣壓管的切斷。



無鎖定狀態

為了防止受傷，使用後，一定要將阻擋器切回鎖定狀態，刀刃部請不要外露。



鎖定狀態

備有替換刀刃(型號TK6KAEHA)。

# TK-6