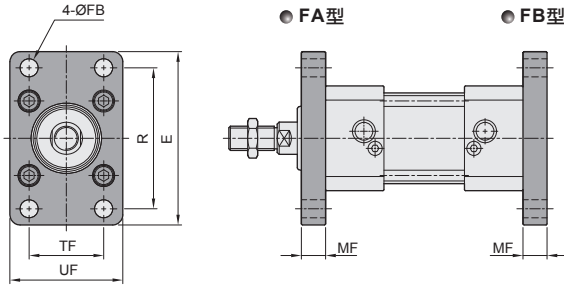


# DU 系列 — 標準型氣缸 ( 双活塞迫緊型 )

外觀圖形尺寸-FA, FB, CA, CB, LB, TC 系列

CHELIC

- ◉ 法蘭式固定型 - **FA** 前端固定型  
**FB** 尾端固定型



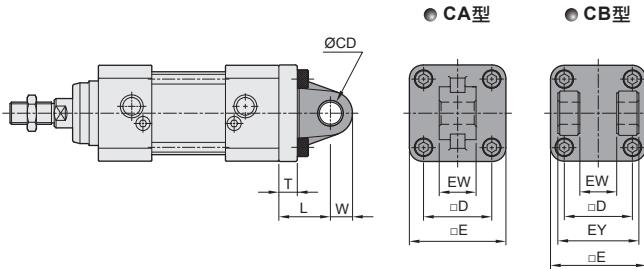
記號	E	FB	MF	R	TF	UF
缸徑 Ø40	86	9	12	70	37	56
Ø50	104	9	12	85	47	65
Ø63	116	9	12	95	56	80
Ø80	145	12	16	120	70	96
Ø100	170	14	16	140	85	120
Ø125	210	16	20	180	90	140
Ø160	280	18	20	230	115	180
Ø200	320	22	25	270	135	220

**DN**  
双活塞  
迫緊型

**DMB**  
單活塞  
迫緊型

**DU**  
双活塞  
迫緊型

- ◉ 耳軸固定型 - **CA** 單耳固定型  
**CB** 双耳固定型



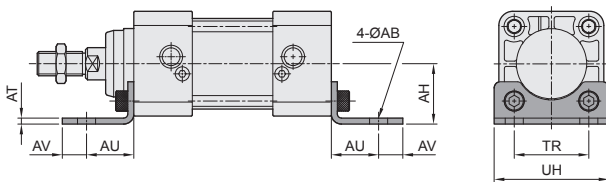
記號	CD	D	E	EW	EY	L	T	W
缸徑 Ø40	12	37	52	20	44	28	10	12
Ø50	12	47	65	20	52	28	10	14
Ø63	16	56	75	20	52	32	10	17
Ø80	16	70	94	32	64	40	14	17
Ø100	20	85	113	32	64	44	14	21
Ø125	25	110	140	70	128	50	20	25
Ø160	30	140	177	90	170	55	20	25
Ø200	30	175	217	90	170	60	25	25

**DNK**  
鋁合金  
剎車氣缸

**DNE**  
止落型  
鋁合金氣缸

**DCK2**  
夾持氣缸

- ◉ 腳座固定型 - **LB**

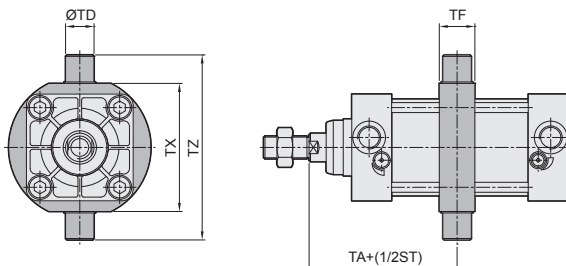


記號	AB	AH	AT	AU	AV	TR	UH
缸徑 Ø40	9	30	3	23.5	12	37	57
Ø50	12	36.5	3	28	12	47	68
Ø63	12	41	3	31	13	56	80
Ø80	14	49	4	30	16	70	97
Ø100	14	57	4	30	16	85	112
Ø125	16	90	9	45	25	90	140
Ø160	18	115	10	60	15	115	180
Ø200	22	135	9	70	30	135	220

**DQ**  
扁平夾緊缸

**DCQ**  
銷釘夾緊缸

- ◉ 耳軸擺動型 - **TC**



記號	TX	TZ	ØTD	TF	TA
缸徑 Ø40	63	95	Ø16	20	73
Ø50	75	107	Ø16	25	80
Ø63	90	130	Ø20	25	81
Ø80	110	150	Ø20	35	93
Ø100	132	182	Ø25	40	95
Ø125	160	240	Ø25	30	140
Ø160	200	292	Ø32	38	170
Ø200	240	292	Ø32	44	185