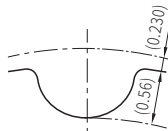




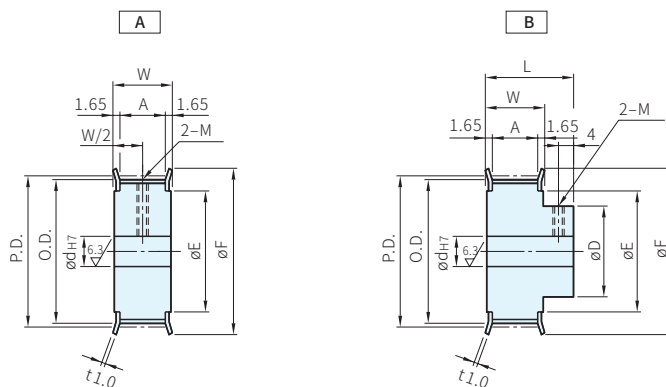
Type	皮帶寬度	材質		處理	附屬品 固定螺絲材質
	4.0mm GT15040	皮帶輪	法蘭		
HSW	○	鋁合金	鋁合金	白陽極	SUS304

攻牙孔尺寸表
(軸孔:P·N)

d _{H7} 軸孔內徑	M 粗螺紋	附屬品 固定螺絲
5	M3	M3
6~22	M4	M4



(Pitch=1.5mm)



齒數

mm	18	20	24	30	36
P.D.	8.59	9.55	11.46	14.32	17.19
O.D.	8.13	9.09	11.00	13.86	16.73
D	-	-	-	8	10
F	13	14	16	18	22
E	6	7	8	10	13

Wa. 注意

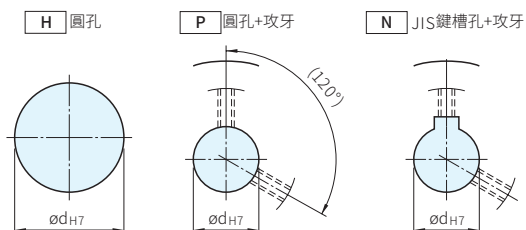
· 軸孔規格為P、N時，附攻牙孔和固定螺絲

皮帶寬度

mm	No.
A	5.0
W	8.3
L	16.0

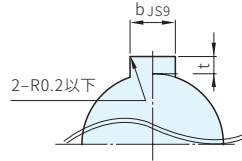
軸孔規格

- 請從下表選出軸孔規格符號與各尺寸
- 軸孔內有可能沒有做表面處理



鍵槽尺寸表

軸孔			鍵槽			
規格	軸孔	公差	b	js9	t	公差
N	8	+0.015 0	3	±0.0125	1.4	+0.1 0
N	10	+0.018 0	4	±0.0150	1.8	
N	11~12		5		2.3	
N	13~17		6		2.8	
N	18	+0.021 0	6	±0.0150	+0.2 0	
N	19~22	+0.025 0	8	±0.0180		3.3
N	23~30		10			
N	31					



型式			皮帶輪 形狀	皮帶輪形狀				
				A			B	
Type	齒數	皮帶 寬度 No.		軸孔規格d(選擇)			軸孔規格d(選擇)	
				H	P	N	H	P
			d	d	d	d	d	
(鋁) HSW	18	GT15040	A	3	-	-	-	-
	20			3·4	-	-	-	-
	24			4·5	5	-	-	-
	30		B	4·5·6	5·6	-	4	5·6
	36			5·6·6.35·7·8	5·6·6.35·7·8	8	5·6·6.35·7·8	5·6·6.35·7·8

訂貨： - - 交期：

HSW36GT15040 - B - H8