

CS-6T(H) 系列 感應器規格仕樣

CHELIC

適用氣缸之規格



機種	適用氣缸種類	適用缸徑
CS-6T(H)	TDX	Ø10~Ø25
	TDXU	Ø16~Ø25
	STX	Ø10~Ø25
	HCQ	Ø32~Ø80

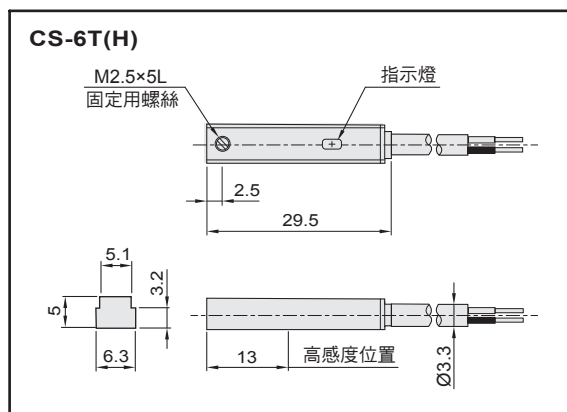
有接點感應器

規格仕樣

項目	機種	CS-6T	CS-6H
配線方式		二線式	
負荷電壓	V	DC : 5 ~ 240	AC : 5 ~ 240
最大開關電流	mA	100 MAX.	
接點容量		10MAX.	
反應速度		200 Hz	
接點型式		常開型	
保護等級		IP-67	
指示燈顏色		紅色	
電源線		Ø3.3 信號線 ×2M	
內部電壓降	V	3.5 MAX.	
敏感等級	註	一般級感應	高感度感應
接點保護回路		無	
使用溫度	°C	-10 ~ 70	
重量	g	32 ± 2	

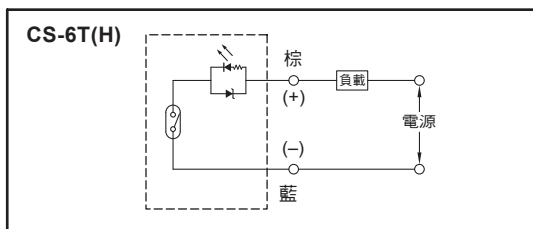
尺寸圖

單位：mm

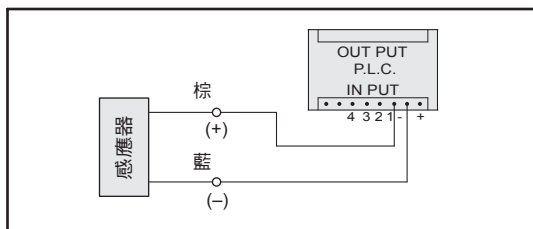


感應器迴路與接線圖

- 一般性負載:如繼電器或其它之電阻性負載。

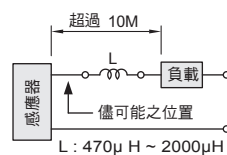


- 可程式控制器接線圖



一般注意事項

1. 當感應器連結負載，線長度超過5公尺時，必要在靠近感應器端加裝一電感器，防止脈衝及避免接點釋放不開。
2. 請勿超過規格值之電壓及電流使用感應器。
3. 當連結是電感性負載時，請加入保護電路。



保護電路

- DC 負載：在負載兩端，反向並聯一個二極體。
- AC 負載：在負載兩端，並聯一個 RC 電路。

