
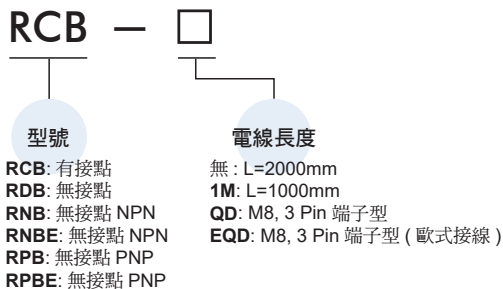


RCB 系列

傳感器



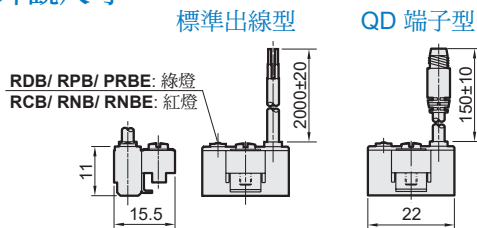
訂購代號 * 非標準線長亦可承製，請洽業務人員。



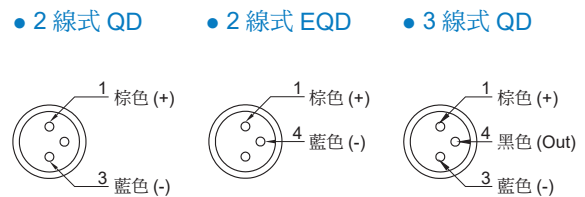
適用氣缸型號

氣缸型號	固定方式圖示
MCJA, MCJQ, MCJQ2, MCGA, MCGJ, MCG3, MCDA, MCRA, MCKB, MSB*, MSLD	

外觀尺寸



QD 接點接線圖



規格

型號	RCB	RDB	RNB	RNBE	RPB	RPBE
配線方式	2 線式		3 線式			
開關邏輯	SPST 常開型		電子式無接點，常開型			
接點型式	有接點	無接點	無接點 NPN		無接點 PNP	
使用電壓範圍	5~240V DC/AC		5~30V DC			
最大開關電流	100mA max.	50mA max.	200mA max.			
接點容量 (*1)	10W max.	1.5W max.	6W max.			
消耗電流 (*5)	-		22 mA@24V DC max.	6 mA@24V DC max.	20 mA@24V DC max.	6 mA@24V DC max.
內部電壓降 (*5)	3.5V max.	3.7V max.	0.5V max.			
洩漏電流 (*5)	-	0.1mA(40uA) max.	0.01mA max.			
指示燈亮顏色	紅燈	綠燈	紅燈		綠燈	
電線	ø3.3, 2C, PVC		ø3.3, 3C, PVC			
使用溫度範圍	-10~+70°C (不凍結)					
耐衝擊 (*2)	30G	50G				
耐振動 (*3)	9G					
保護構造等級	IEC 60529 IP67					
保護迴路 (*4)	1	3,4				
重量	33 g (2m 電線)					
電氣符號						

*1. 不可超過接點容量 (P=VI)。
*2. 正弦波 / X、Y、Z 3 軸向 / 每一軸向 3 回 / 每一回時間 11ms。
*3. 復振幅 1.5mm/10Hz-55Hz 掃頻，持續 1 分鐘 / 每次 X、Y、Z 軸向操作 1 小時。
*4. 1= 無 / 2= 輸出短路保護 / 3= 電源逆接保護 / 4= 突波吸收保護。
*5. 電源電壓 24 V DC / 環境溫度 25 °C / 電線長度為 2 米使用條件下 (電線越長內部電壓降數值越大)。
*6. 安全注意事項，請參 10-3~4 頁。