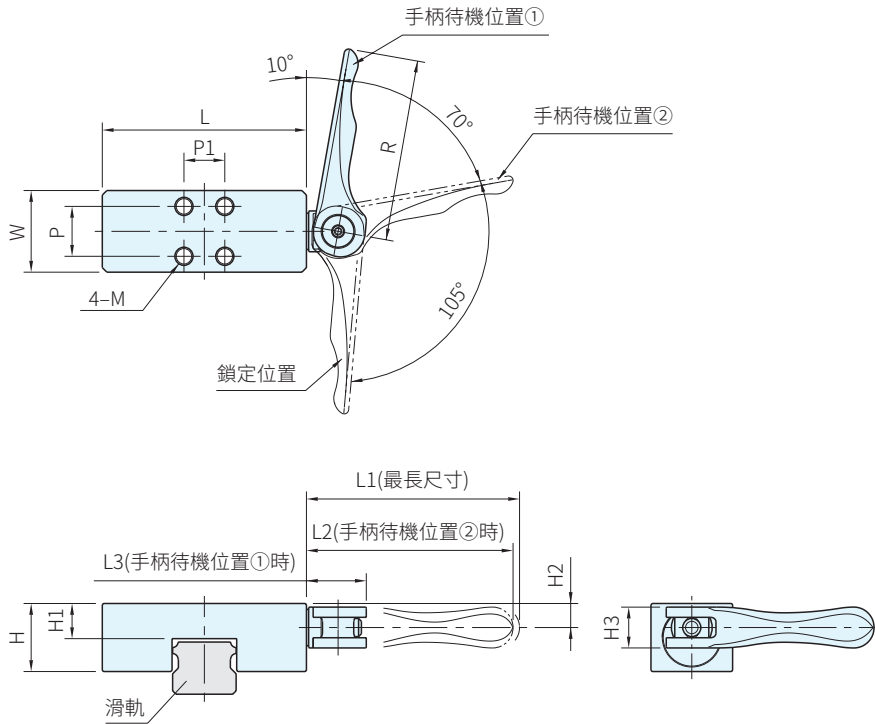


本體	手柄	圓形螺帽 墊板	夾口
S45C 無電解鍍銀	SCM440 淬火回火 無電解鍍銀	SCM435 淬火回火 無電解鍍銀	S45C



品號	適用擋塊 公稱尺寸	L	W	H	H1	R	H3	H2	L1	L2	L3	M	P	P1	手柄載荷 N	保持力 N	質量 g	庫存
LSM-20	20	63	26	22	11.5	63	14	7.8	76	73	23	M5×0.8 深10	16	13	40	150	283	△
LSM-25	25	70	30	24	13.5			9.5				M6×1 深12	18	15			376	△
LSM-30	30	90	36	30	15.5	80	18	10.6	95	92	27	M8×1.25 深14	22	18	50	250	729	△
LSM-35	35	100	38	34	18.5			13.4					24	24			932	△

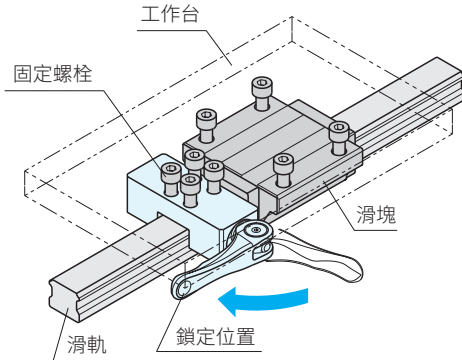
訂貨： 交期：

LSM-20

RoHS

EX. 使用例

將手柄放倒至鎖定位置，直接夾緊滑軌

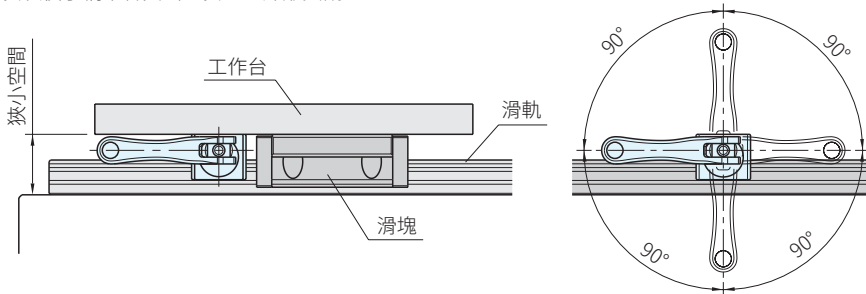


WA. 注意

- 操作時，請將手柄放倒至鎖定位置，在途中停止時，將不能發揮其該有的夾緊力
- 由於油等導致滑軌與本品間的摩擦係數明顯降低時，保持力可能會下降
- 若施以較大的沖擊載荷，可能會因沖擊力而出現位移

SP. 特長

- 操作簡單，可快速切實鎖定
- 開、關一目了然
- 通過內置彈簧鎖定，夾緊力保持恒定
- 不需要夾緊手柄的旋轉空間，所以例如下圖，在狹小空間也可安裝和操作
- 可將手柄朝向按照90°方向更改
- 安裝後手柄不會突出，安全且外形美觀



適用表

廠家	型號	
THK	SHS	SHS-C / SHS-LC、SHS-V / SHS-LV
	SSR	SSR-XW / SSR-XWM、SSR-XV / SSR-XVM、SSR-XTB
	HSR	HSR-A / HSR-AM / HSR-LA / HSR-LAM、HSR-B / HSR-BM / HSR-LB / HSR-LBM HSR-CA / HSR-CAM / HSR-HA / HSR-HAM、HSR-CB / HSR-CBM / HSR-HB / HSR-HBM
	SR	SR-W / SR-WM / SR-V / SR-VM、SR-TB / SR-TBM / SR-SB / SR-SBM
IKO	LWE	LWEC / LWE / LWEG / LWEC...SL / LWE...SL / LWEG...SL、LWE...Q
	LWET	LWETC / LWET / LWETG / LWETC...SL / LWET...SL / LWETG...SL、LWET...Q
	LWES	LWESC / LWES / LWESG / LWESC...SL / LWES...SL / LWESG...SL、LWES...Q
	LWH	LWH...B / LWHG / LWH...SL / LWH...M
	LWHT	LWHT...B / LWHTG / LWHT...SL / LWHT...M
	LWHS	LWHS...B / LWHSG / LWHS...SL / LWHS...M

※如需用在上述以外的其他線軌上，請諮詢本公司

※線軌限位器不是線軌廠家的產品，如使用線軌限位器而導致故障，線軌廠家對此概不負責，且不做任何保證，敬請見諒