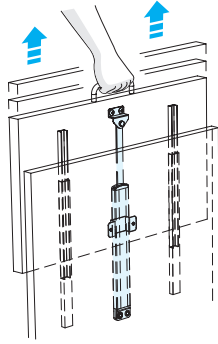
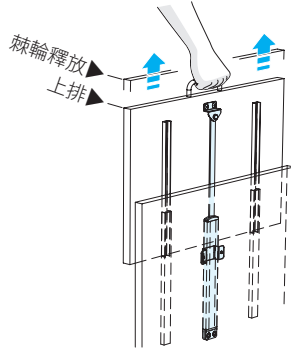


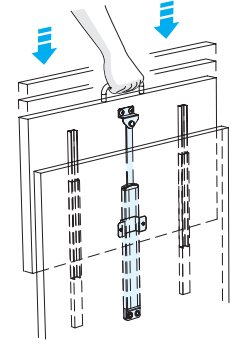
EX. 使用例



1. 拉伸
確保主體固定後，慢慢向上拉動。每一段階(4 mm)會有喀噠聲

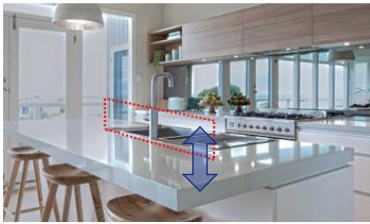


2. 棘輪釋放
超過最上段時，棘輪機構被釋放並且收縮




3. 收縮
釋放後，慢慢向下推。可在任何位置重新定位，而不必收縮到底部

- 需要高度在200 mm內可調的任何地方
- ※由於行程時間長，因此不適合防飛沫食品罩



廚房是無形的飛濺……？



辦公室作為私人分隔線

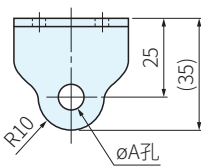
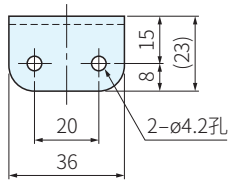


工業機械顯示器調節器

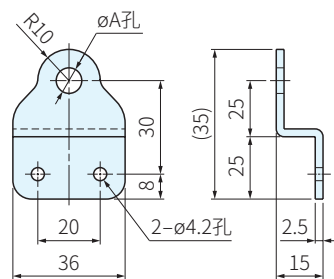
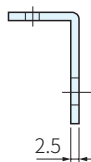


另購品

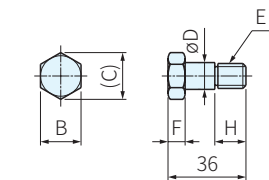
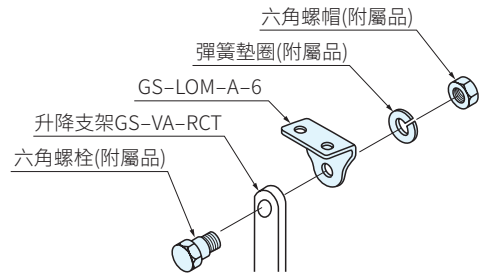
材質	處理
SUS304	滾筒拋光



GS-LOM-A-6



GS-LOM-B-6



六角螺柱
(用於安裝外殼的固定架附屬品)

品號	備註	A	B	C	D	E	F	G	H	庫存
GS-LOM-A-6	固定架	5.2	10	11.5	5.6	M5	4	19	9	△
GS-LOM-B-6										△

訂貨： 交期： 天
GS-LOM-A-6