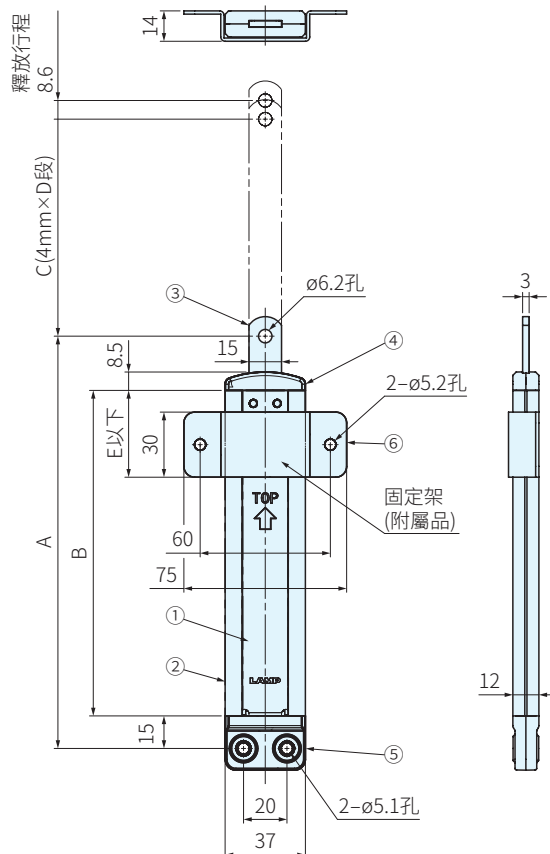




GS-VA-RCT-200 (最下段) GS-VA-RCT-100 (最上段) GS-VA-RCT-100 (最下段)

※GS-VA-RCT-200安裝了主體安裝固定架(附屬品)、外殼安裝固定架(另購品)的狀態



編號	零件名稱	材質	處理	顏色
①	本體	SUS304	-	本色
②	側蓋	ABS	-	-
③	滑動部	SUS304	-	本色
④	上蓋	POM	-	-
⑤	下蓋	POM	-	-
⑥	支架	SUS304	亮光拋光	-

品號	A 最小高度	C 行程	B	調整螺距	D 調整段階	E	荷重 N	荷重 kgf	質量 g	庫存
GS-VA-RCT-100	190	100	150	4	25	50	294	30	280	△
GS-VA-RCT-200	290	200	250		50	80			450	△

SP. 特長

- 可調性：4 mm的增量進行高度調節，實現精確定位
- 可操作性：普通的棘輪機構在解鎖後需將臂桿一直向下推以重新鎖定，GS-VA-RCT可在任何地方重新鎖定
- 安全：需額外的力量才能解鎖GS-VA-RCT，喀噠聲表示已解鎖，以提高安全性。體內會產生約1kgf的摩擦力，防止突然墜落

訂貨： 交期：
GS-VA-RCT-100

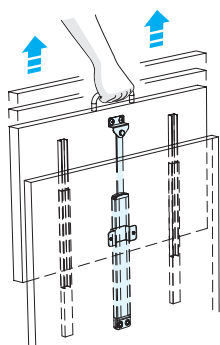
WA. 注意

- 僅能垂直使用，不能在水平或傾斜方向上使用
- 在一個設備中使用多個產品可能會導致故障
- 降低高度時請務必用手支撐裝置
- 建議與線性導軌配合使用，防止負載不平衡

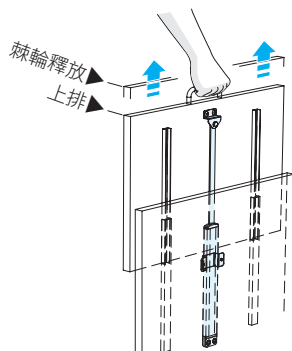
PS. 備註

- 附屬品：固定架(安裝主體用)
- 另購品：固定架GS-LOM-A-6 (安裝外殼用)
固定架GS-LOM-B-6 (安裝外殼用)

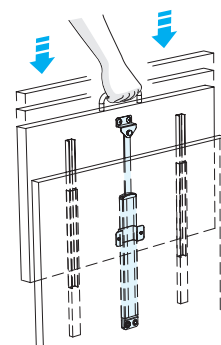
EX. 使用例



1. 拉伸
確保主體固定後，慢慢向上拉動。每一段階(4 mm)會有喀噠聲



2. 棘輪釋放
超過最上段時，棘輪機構被釋放並且收縮




3. 收縮
釋放後，慢慢向下推。可在任何位置重新定位，而不必收縮到底部

- 需要高度在200 mm內可調的任何地方
- ※由於行程時間長，因此不適合防飛沫食品罩



廚房是無形的飛濺……？



辦公室作為私人分隔線

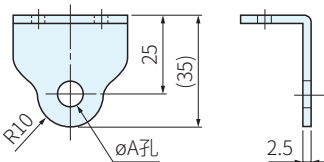
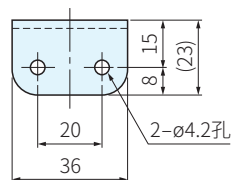


工業機械顯示器調節器

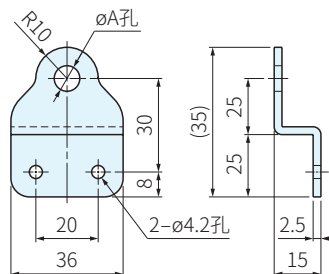


另購品

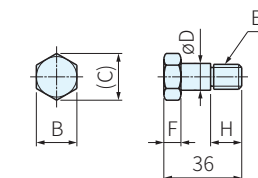
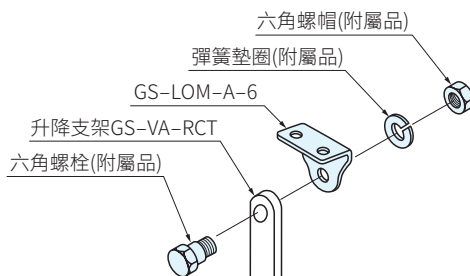
材質	處理
SUS304	滾筒拋光



GS-LOM-A-6



GS-LOM-B-6



六角螺柱
(用於安裝外殼的固定架附屬品)

品號	備註	A	B	C	D	E	F	G	H	庫存
GS-LOM-A-6	固定架	5.2	10	11.5	5.6	M5	4	19	9	△
GS-LOM-B-6										△

訂貨： 交期： 天
GS-LOM-A-6