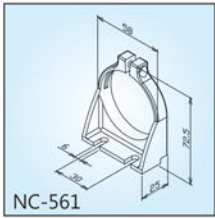


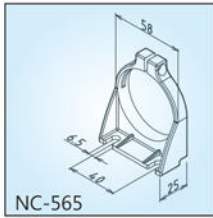
選用配件

◎固定鐵夾



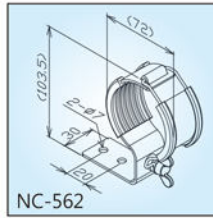
NC-561

• 適合機種：NLM



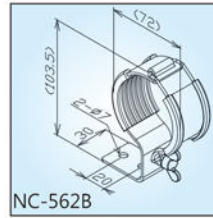
NC-565

• 適合機種：NLL3



NC-562

• 適合機種：NLM/NLL3





NC-562B

• 適合機種：NLM/NLL3

*使用固定鐵夾(NC-562)垂直安裝時，為更能防止落下，可將墊柱取下，讓螺絲鎖到更緊。

*NC-561、NC-565與燈具本體整套販售。

◎固定磁鐵



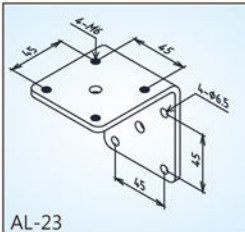
固定磁鐵型號	ND-P03	ND-P04	ND-P06	ND-P16	ND-P16*2
適用機種	NLF / NLT2 NLT3 / NLT4	NLE / NLM NLE SN2	NLUP	NLFL10B	NLFL20B
螺絲規格	M4*6L 4支	M5*8L 4支	M5*25L 4支	M5*10L 2支	M5*10L 4支

使用磁鐵時，請勿靠近鐘錶、精密儀器、磁卡等會受磁力影響的物品，有可能損壞其功能。

鐵板厚度太薄會影響吸附力，請充分確認磁鐵能確實吸附後再使用。

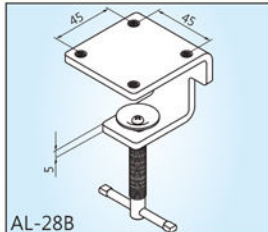
磁鐵安裝時請將吸附面的粉塵、油污用布完全清除後使用。

◎安裝底座



AL-23

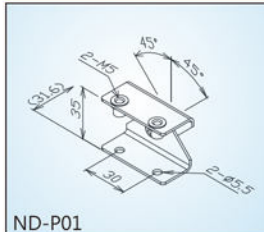
• 適合機種：NLS



AL-28B

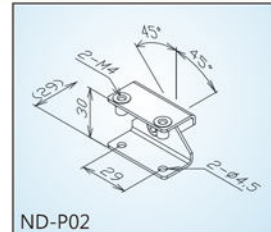
• 適合機種：NLS
※最大夾持厚度：40mm

◎角度調整固定底座



ND-P01

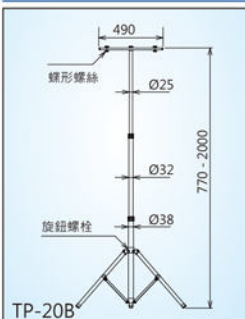
• 適合機種：NLE / NLE-SN2/
NLUP



ND-P02

• 適合機種：NLF

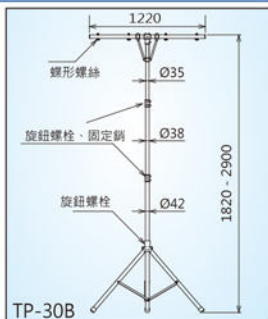
◎伸縮折疊腳架



TP-20B

• 適合機種：NLFL10B/20B/10D/
30D/50D/30/50

※伸縮高度範圍：770~2000mm
最大承重：30kg
(附專用提袋)



TP-30B

• 適合機種：NLFL10B/20B/10D/
30D/50D/30/50

※伸縮高度範圍：1820~2900mm
最大承重：60kg
(附專用提袋)

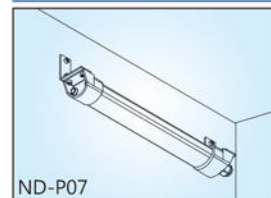
◎吊掛固定座



ND-P09

• 適合機種：NLT2/NLT4

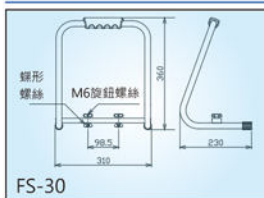
◎牆面固定座



ND-P07

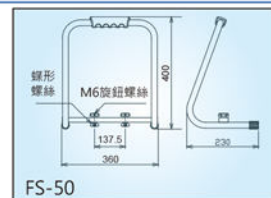
• 適合機種：NLT2/NLT4

◎手提支架



FS-30

• 適合機種：NLFL 20B/30D/30



FS-50

• 適合機種：NLFL 50D/50

◎電線保護套



材質：尼龍

• 適合機種：NLE/NLE-SN2/
NLUP/NLF/NLW/NLM/NLL3
※電線保護套與燈具本體整套
販售。

◎AC/DC電源供應器



ND-PM243

• 認證：FC (50/60 HZ)
• 輸入電壓/電流：AC100~240V
• 輸出電壓/電流：DC24V/1A
• 外型尺寸：
73(L)×49(W)×30(H)mm
• 電線長度：1.8m
• 適合機種：NLE / NLE-SN2/
NLF / NLUP / NLU / NLUD/
NLT3 系列
• 輸出插頭形狀：DCΦ2.5mm

◎帶插頭電線



長度：2M

• 適合機種：NLL3、NLM、
NLT2、NLT4、NLS03/05
NLS15/18

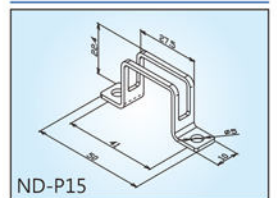
◎防雨型接地插頭



防雨型接地插頭

• 適合機種：NLFL

◎固定金具



ND-P15

• 適合機種：NLT3