



- 可將軸置於垂直方向
- 為拆卸式，安裝和拆卸方便

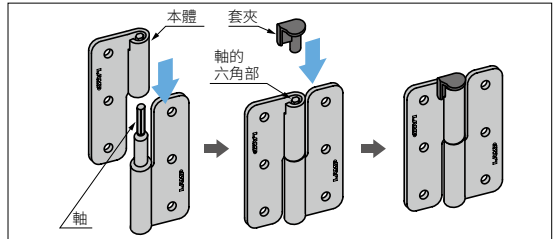
【用途】

- 理化設備、OA設備、FA設備、各種自動設備

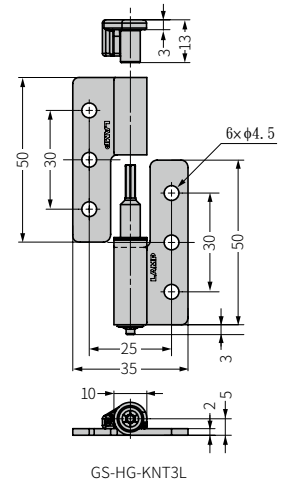
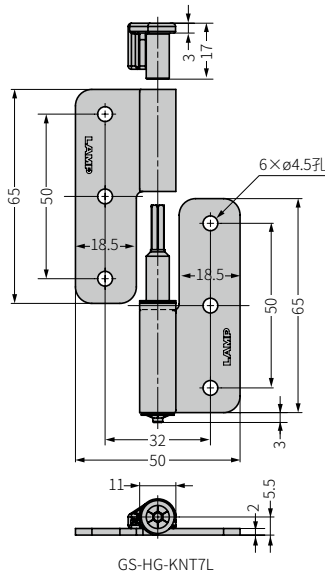
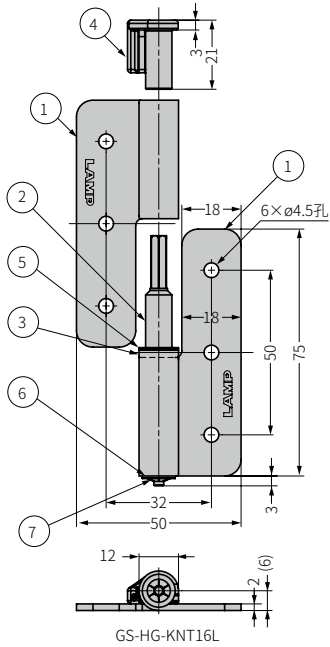
【注意】

- 務必參見”使用時注意事項”
- 安裝時應確保各鉸鏈的軸心之間無偏差
- 請在門安裝後再插入套夾，若未牢靠插入，可能會造成損壞等不良狀態
- 將軸置於水平方向使用時，請將套夾相互反向放置，確保其不可插拔

【組裝步驟】



將本體插入軸內，然後將套夾插入軸的六角部後，就可產生扭矩，拆卸時，請使用工具等將套夾推出



本圖所示為左用型，右用請此左右對稱

編號	零件名稱	材質	處理	顏色
①	本體	SUS304	亮光滾筒拋光	-
②	軸			-
③	插頭	POM	-	黑
④	套夾	PA	-	
⑤	墊圈	PTFE	-	本色
⑥	墊圈	POM	-	
⑦	止付螺帽	SUS	-	-

品號	型式	扭矩N·m/1個	扭矩kgf·cm/1個	質量(g)	盒(pcs)	箱(pcs)
GS-HG-KNT3L	左用	0.3±0.2	3.1±2.0	42	50	200
GS-HG-KNT3R	右用				50	200
GS-HG-KNT7L	左用	0.7±0.25	7.1±2.6	76	50	200
GS-HG-KNT7R	右用				50	200
GS-HG-KNT16L	左用	1.6±0.3	16.3±3.1	96	30	120
GS-HG-KNT16R	右用				30	120