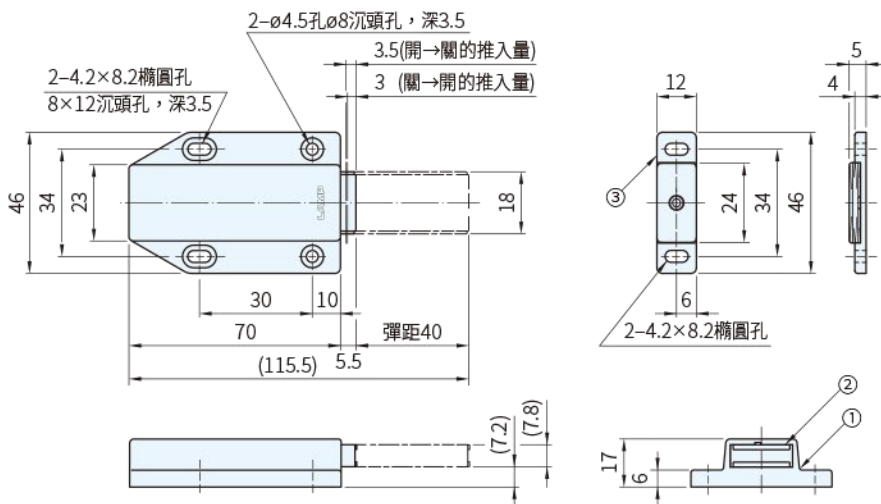




GS-ML-120W

GS-ML-120BR

編號	零件名稱	材質	表面處理/顏色
①	本體	ABS樹脂	褐、白
②	磁軛	SPCC	彩色鍍鋅
③	底座	ABS樹脂 /SPCC	彩色鍍鋅 /褐、白



品號	顏色	吸力	質量 (g)	庫存
GS-ML-120BR	褐	23.5N(2.4kgf)	53	△
GS-ML-120W	白			△

Sp 特長

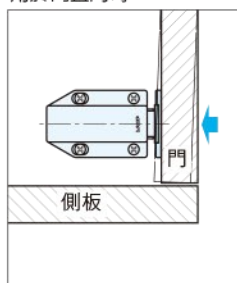
- 彈距比以往產品都要大，也可用於厚門或大型門 (已在W600×H1800×T30的門上進行了動作確認)
- 只要用手指輕輕一推即可開門，無需把手、取手
- 關門時，只要用手指輕輕推壓，磁鐵即可將門吸住
- 吸片部分可動
- 用於外置門時，請如使用例所示在側板和門之間留間隙

訂貨： 交期： 天

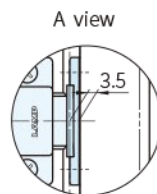
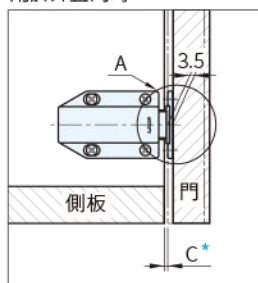
GS-ML-120BR

Ex 使用例

用於內置門時



用於外置門時



Wa 注意

- 鉸鏈請使用無扣力型 (由於帶扣力鉸鏈轉動不順暢，可能會造成誤動作)
- 吸力存在差異，請以實物為準
- 本產品不可作為門擋用，若用力過大，會造成損壞
- 在小型門上使用時，請注意防止夾指
- 磁鐵的基礎知識請參閱本單元末頁

Ac 附屬品

- 吸片
- 十字孔盤頭自攻螺絲4×16

為了確保圖中磁軛部的推入量在3.5mm以上，請在門和側板之間留出尺寸為C的間隙 (可在間隙部使用泡沫橡膠、乙烯填料等，這樣既美觀又可防塵)

*不包括安裝板的厚度